

değer

BAĞIMSIZ DENETİM VE
YEMİNLİ MALİ MÜŞAVİRLİK A.Ş.

 **ECOVIS®**

**YAPRAK SÜT VE BESİ ÇİFTLİKLERİ
SANAYİ VE TİCARET A.Ş.**

**1 OCAK – 31 ARALIK 2009 HESAP DÖNEMİ
FİNANSAL TABLOLAR VE
BAĞIMSIZ DENETİM RAPORU**

İstanbul, Nisan 2011

YAPRAK SÜT VE BESİ ÇİFTLİKLERİ SANAYİ VE TİCARET A.Ş.

**1 OCAK – 31 ARALIK 2009 HESAP DÖNEMİ
FİNANSAL TABLOLAR VE BAĞIMSIZ DENETİM RAPORU**

İÇİNDEKİLER

	SAYFA
BAĞIMSIZ DENETİM RAPORU.....	1-2
BİLANÇO	3-4
KAPSAMLI GELİR TABLOSU.....	5
NAKİT AKIM TABLOSU.....	6
ÖZSERMAYE DEĞİŞİM TABLOSU.....	7
FİNANSAL TABLOLARA İLİŞKİN NOTLAR.....	8-41



BAĞIMSIZ DENETİM VE
YEMİNLİ MALİ MÜŞAVİRLİK A.Ş.



YAPRAK SÜT VE BESİ ÇİFTLİKLERİ SANAYİ VE TİCARET A.Ş.
Yönetim Kurulu Başkanlığı'na
İstanbul

YAPRAK SÜT VE BESİ ÇİFTLİKLERİ SANAYİ VE TİCARET A.Ş.'NİN
1 OCAK - 31 ARALIK 2009 HESAP DÖNEMİNE AİT
BAĞIMSIZ DENETİM RAPORU

YAPRAK SÜT VE BESİ ÇİFTLİKLERİ SANAYİ VE TİCARET A.Ş.'nin 31 Aralık 2009 tarihi itibarıyla hazırlanan ve ekte yer alan bilançosunu, aynı tarihte sona eren yıla ait kapsamlı gelir tablosunu, öz sermaye değişim tablosunu ve nakit akım tablosunu, önemli muhasebe politikalarının özetini ve dipnotları denetlemiş bulunuyoruz.

Finansal Tablolara İlgili Olarak Şirket Yönetiminin Sorumluluğu

Şirket yönetimi finansal tabloların Sermaye Piyasası Kurulunca yayımlanan finansal raporlama standartlarına göre hazırlanması ve dürüst bir şekilde sunumundan sorumludur. Bu sorumluluk, finansal tabloların hata ve/veya hile ve usulsüzlükten kaynaklanan önemli yanlışlıklar içermeyecek biçimde hazırlanarak, gerçeği dürüst bir şekilde yansıtmasını sağlamak amacıyla gerekli iç kontrol sisteminin tasarlanmasını, uygulanmasını ve devam ettirilmesini, koşulların gerektirdiği muhasebe tahminlerinin yapılmasını ve uygun muhasebe politikalarının seçilmesini içermektedir.

Bağımsız Denetim Kuruluşunun Sorumluluğu

Sorumluluğumuz, yaptığımız bağımsız denetime dayanarak bu finansal tablolar hakkında görüş bildirmektir. Bağımsız denetimimiz, "Şartlı Görüşün Dayanakları" paragrafında belirtilen husus haricinde, Sermaye Piyasası Kurulunca yayımlanan bağımsız denetim standartlarına uygun olarak gerçekleştirilmiştir. Bu standartlar, etik ilkelere uyulmasını ve bağımsız denetimin, finansal tabloların gerçeği doğru ve dürüst bir biçimde yansıtır yansıtmadığı konusunda makul bir güvenceyi sağlamak üzere planlanarak yürütülmesini gerektirmektedir.

Bağımsız denetimimiz, finansal tablolardaki tutarlar ve dipnotlar ile ilgili bağımsız denetim kanıtı toplamak amacıyla, bağımsız denetim tekniklerinin kullanılmasını içermektedir. Bağımsız denetim tekniklerinin seçimi, finansal tabloların hata ve/veya hileden ve usulsüzlükten kaynaklanıp kaynaklanmadığı hususu da dahil olmak üzere önemli yanlışlık içerip içermediğine dair risk değerlendirmesini de kapsayacak şekilde, mesleki kanaatimize göre yapılmıştır. Bu risk değerlendirmesinde, Şirket'in iç kontrol sistemi göz önünde bulundurulmuştur. Ancak, amacımız iç kontrol sisteminin etkinliği hakkında görüş vermek değil, bağımsız denetim tekniklerini koşullara uygun olarak tasarlamak amacıyla, işletme yönetimi tarafından hazırlanan finansal tablolar ile iç kontrol sistemi arasındaki ilişkiyi ortaya koymaktır. Bağımsız denetimimiz, ayrıca Şirket yönetimi tarafından benimsenen muhasebe politikaları ile yapılan önemli muhasebe tahminlerinin ve finansal tabloların bir bütün olarak sunumunun uygunluğunun değerlendirilmesini içermektedir.

Bağımsız denetim sırasında temin ettiğimiz bağımsız denetim kanıtlarının, görüşümüzün oluşturulmasına yeterli ve uygun bir dayanak oluşturduğuna inanıyoruz.



Şartlı Görüşün Dayanakları

1-Şirketin stokları ve canlı varlıkları, 31.12.2009 tarihi itibarıyla fiilen sayılmış ancak, bağımsız denetim sözleşmesi 28 Şubat 2011 tarihinde imzalandığı için şirketin 31.12.2009 tarihi itibarıyla yapılan stok sayımına denetçilerimiz katılamamıştır. Mevcut stok miktarları ve canlı varlıklar üzerinde uygulanan diğer bağımsız denetim teknikleri ile Şirket'in 31.12.2009 tarihli finansal tablolarındaki stok ve canlı varlıklar tutarlarına ulaşmak işlemlerin çok olması sebebiyle mümkün olamamıştır. Ekli finansal tablolarda Şirket'in stokları ve canlı varlıkları Şirket tarafından yapılan sayım sonucuna göre oluşan bakiyeleri ile yer almaktadır.

2-Şirketin, faaliyet giderleri içinde yer alan ve dönem sonunda satışların maliyeti ile canlı varlık maliyetlerine pay verilmesi gereken giderlerin dağıtımı, rapor tarihi itibarıyla yeterli verinin bulunamaması nedeniyle mümkün olmamıştır. Söz konusu işlem yapılmış olsaydı net dönem kar/zararında herhangi bir değişiklik olmamakla birlikte, kapsamlı gelir tablosunda faaliyet giderleri, satışların maliyeti ve canlı varlık değer artışı kalemlerinde daha farklı tutarların sunulması gerekecekti.

Şartlı Görüş

Görüşümüze göre, ilişikteki finansal tablolar: "Şartlı Görüşün Dayanakları" bölümünde belirtilen hususlarla ilgili oluşabilecek düzeltmeler dışında, YAPRAK SÜT VE BESİ ÇİFTLİKLERİ SANAYİ VE TİCARET A.Ş.'nin 31 Aralık 2009 tarihi itibarıyla finansal durumunu, aynı tarihte sona eren yıla ait finansal performansını ve nakit akımlarını, Sermaye Piyasası Kurulunca yayımlanan finansal raporlama standartları çerçevesinde doğru ve dürüst bir biçimde yansıtmaktadır.

Açıklama


Görüşü etkilememekle birlikte aşağıdaki husus ilgililerin dikkatine sunulmuştur.

Şirket, 03 Ocak 2011 tarihinde, halka arz amacıyla kayıtlı sermaye sistemine geçmek üzere SPK'ya başvurmuştur. SPK'nın 24.02.2011 tarih ve 6/195 sayılı kararı ile halka açılma amacıyla hazırlanan esas sözleşmesinin 3, 4, 6, 9, 10, 11, 15, 16, 18, 19, 21, 22, 23, 24, 26, 27 ve 29'uncu maddelerinin tadili ile 50.000.000 TL tavan ile kayıtlı sermaye sistemine geçişine onay verilmiştir.

İstanbul, 18 Nisan 2011

DEĞER BAĞIMSIZ DENETİM VE YEMİNLİ MALİ MÜŞAVİRLİK A.Ş.
A member of ECOVIS international

Cafer TEZSEZEN
Sorumlu Ortak Başdenetçi



Büyükdere Caddesi No: 119/6 34349 Gayrettepe - İstanbul

YAPRAK SÜT VE BESİ ÇİFTLİKLERİ SANAYİ VE TİCARET A.Ş.


BAĞIMSIZ DENETİMDEN GEÇMİŞ 31 ARALIK 2009 TARİHLİ BİLANÇO

(Tutarlar aksi belirtilmedikçe Türk Lirası ("TL") olarak ifade edilmiştir)

	Dipnot Referansları	Cari Dönem 31 Aralık 2009	Geçmiş Dönem 31 Aralık 2008
VARLIKLAR		1.801.557	1.349.954
Dönen Varlıklar			
Nakit ve Nakit Benzerleri	6	13.453	800
Finansal Yatırımlar	7	-	-
Ticari Alacaklar	10	262.351	180.118
Diğer Alacaklar	11	-	-
-İlişkili Taraflardan Diğer Alacaklar	11-37	-	-
-Diğer Alacaklar	11	-	-
Stoklar	13	606.282	107.605
Canlı Varlıklar	14	91.300	58.200
Diğer Dönen Varlıklar	26	828.171	1.003.231
Duran Varlıklar		9.523.900	8.122.499
Ticari Alacaklar	10	-	-
Diğer Alacaklar	11	-	-
Finansal Yatırımlar	7	-	-
Yatırım Amaçlı Gayrimenkuller	17	-	-
Maddi Duran Varlıklar	18	4.512.940	5.090.049
Maddi Olmayan Duran Varlıklar	19	-	-
Canlı Varlıklar	14	5.010.960	3.032.450
Ertelenmiş Vergi Varlığı	35	-	-
Diğer Duran Varlıklar	26	-	-
TOPLAM VARLIKLAR		11.325.457	9.472.453

1 Ocak - 31 Aralık 2009 hesap dönemine ait finansal tablolar 18 Nisan 2011 tarihinde Yönetim Kurulu tarafından onaylanmıştır.

İzleyen dipnotlar finansal tabloların ayrılmaz parçasını oluştururlar.



YAPRAK SÜT VE BESİ ÇİFTLİKLERİ SANAYİ VE TİCARET A.Ş.

BAĞIMSIZ DENETİMDEN GEÇMİŞ
31 ARALIK 2009 TARİHLİ BİLANÇO

(Tutarlar aksi belirtilmedikçe Türk Lirası ("TL") olarak ifade edilmiştir)

	Dipnot Referansları	Cari Dönem 31 Aralık 2009	Geçmiş Dönem 31 Aralık 2008
KAYNAKLAR		4.117.235	4.078.354
Kısa Vadeli Yükümlülükler		963.915	867.903
Finansal Borçlar	8	906.704	807.375
Ticari Borçlar	10	2.237.034	2.394.368
Diğer Borçlar	11	2.223.209	2.385.705
-İlişkili Tarafına Diğer Borçlar	11-37	13.825	8.663
-Diğer Borçlar	11	-	-
Dönem Karı Vergi Yükümlülüğü	35	9.582	8.708
Borç Karşılıkları	22	-	-
Diğer Kısa Vadeli Yükümlülükler	26	-	-
Uzun Vadeli Yükümlülükler		1.080.679	152.185
Finansal Borçlar	8	813.794	106.560
Ticari Borçlar	10	-	-
Diğer Borçlar	11	-	-
Borç Karşılıkları	22	-	-
Kidem Tazminatı Karşılığı	24	-	-
Ertelenmiş Vergi Yükümlülüğü	35	266.885	45.625
Diğer Uzun Vadeli Yükümlülükler	26	-	-
ÖZKAYNAKLAR		6.127.543	5.241.914
Ödenmiş Sermaye	27	5.060.000	5.060.000
Sermaye Düzeltmesi Farkları	27	-	-
Hisse Senedi İhraç Primleri	27	-	-
Değer Artış Fonları	27	-	-
Kardan Ayrılan Kısıtlanmış Yedekler	27	-	-
Geçmiş Yıllar Kar/Zararları	27	181.914	13.708
Net Dönem Karı/Zararı		885.629	168.206
TOPLAM KAYNAKLAR		11.325.457	9.472.453

İzleyen dipnotlar finansal tabloların ayrılmaz parçasını oluştururlar.



YAPRAK SÜT VE BESİ ÇİFTLİKLERİ SANAYİ VE TİCARET A.Ş.

BAĞIMSIZ DENETİMDEN GEÇMİŞ
31 ARALIK 2009 TARİHLİ NAKİT AKIM TABLOSU

(Tutarlar aksi belirtilmedikçe Türk Lirası ("TL") olarak ifade edilmiştir)

	Dipnot Referansları	Cari Dönem 01.01. - 31.12.2009	Geçmiş Dönem 01.01. - 31.12.2008
SÜRDÜRÜLEN FAALİYETLER			
Satış Gelirleri	28	2.336.365	2.207.700
Canlı Varlıklar Değerleme Farkları	28	1.072.507	419.787
Satışların Maliyeti (-)	28	-939.081	-1.210.753
Ticari faaliyetlerden brüt kar (zarar)		2.469.791	1.416.734
BRÜT KAR/ZARAR			
Pazarlama, Satış ve Dağıtım Giderleri (-)	29	-	-
Genel Yönetim Giderleri (-)	29	-1.353.916	-908.492
Araştırma ve Geliştirme Giderleri (-)	29	-	-
Diğer faaliyet gelirleri	31	616.882	157.564
Diğer faaliyet giderleri (-)	31	-494.922	-400.448
FAALİYET KARI/ZARARI		1.237.835	265.358
(Esas faaliyet dışı) finansal gelirler	32	38.619	59.243
(Esas faaliyet dışı) finansal giderler (-)	33	-169.565	-114.196
SÜRDÜRÜLEN FAALİYETLER VERGİ ÖNCESİ KARI /ZARARI		1.106.889	210.405
Sürdürülen faaliyetler vergi gelir/gideri		-221.260	-42.199
-Dönem vergi gelir/gideri	35	-	-
-Ertelenmiş vergi gelir/gideri	35	-221.260	-42.199
SÜRDÜRÜLEN FAALİYETLER DÖNEM KARI /ZARARI		885.629	168.206
DÖNEM KARI/ZARARI		885.629	168.206
DİĞER KAPSAMLI GELİR			
Kapsamlı gelirler		-	-
Diğer kapsamlı gelir kalemlerine ilişkin vergi gelir / giderleri		-	-
DİĞER KAPSAMLI GELİR (VERGİ SONRASI)		-	-
TOPLAM KAPSAMLI GELİR		885.629	168.206
Hisse başına kazanç	36	0,18	0,03
Sürdürülen faaliyetlerden hisse başına kazanç	36	0,18	0,03

İzleyen dipnotlar finansal tabloların ayrılmaz parçasını oluştururlar.



YAPRAK SÜT VE BESİ ÇİFTLİKLERİ SANAYİ VE TİCARET A.Ş.

BAĞIMSIZ DENETİMDEN GEÇMİŞ 31 ARALIK 2009 TARİHLİ NAKİT AKIM TABLOSU

(Tutarlar aksi belirtilmedikçe Türk Lirası ("TL") olarak ifade edilmiştir)

	Dipnot Referansları	Cari Dönem 31 Aralık 2009	Geçmiş Dönem 31 Aralık 2008
A.Esas Faaliyetlerden Kaynaklanan Nakit Akımları		1.106.889	210.405
Vergi Öncesi Kar			
Düzeltilmeler:			
Amortisman ve İtfa Payları	18	473.274	464.328
Canlı Varlıklar Değerleme Farkları (net)	14-28	-1.072.507	-419.787
Canlı Varlıklar Maliyet Artışı	14	-542.857	-741.723
Canlı Varlıklar Satış ve Ölüm Zararları (net)	31	96.949	341.373
Reeskont Giderleri/Gelirleri (net)	32	22.820	-39.762
İzin Ücretleri Karşılığı	22	874	1.443
Faiz ve Vade Farkı Gelirleri	32	-2.657	-1.604
Faiz Giderleri	33	110.783	96.562
İşletme Sermayesindeki Değişikliklerden Önceki Faaliyet Karı		193.568	-88.765
Ticari Alacaklardaki Artış	10	-82.066	-69.022
Diğer Alacaklardaki Azalış	11	-	-
Stoklardaki Artış/Azalış	13	-498.677	368.057
Diğer Dönen Varlıklardaki Azalış/Artış	26	175.060	-722.683
Ticari Borçlardaki Artış	10	76.342	481.161
Diğer Borçlardaki Azalış	11	-157.334	-108.929
Esas Faaliyet İle İlgili Olarak Oluşan Nakit		-486.675	-51.416
Esas Faaliyetlerde Kullanılan Net Nakit		-293.107	-140.181
B.Yatırım Faaliyetlerinden Kaynaklanan Nakit Akımları			
Maddi Varlık Satın Alımları	18	-166.610	-327.022
Maddi Varlık Satışı Nedeniyle Nakit Girişleri (Net)	18	270.445	-
Canlı Varlık Satın Alımları	14	-832.427	-
Canlı Varlık Satışları Nedeniyle Nakit Girişleri	14	339.233	263.486
Alınan Faiz ve Vade Farkları		2.657	1.604
Yatırım Faaliyetlerinden Kullanılan Net Nakit		-386.702	-61.932
C.Finansman Faaliyetlerinden Kaynaklanan Nakit Akımları			
Ödenen Faizler		-110.783	-96.562
Banka Kredilerinden Sağlanan Nakit		2.173.546	1.188.659
Ödenen Banka Kredileri		-1.370.301	-921.261
Finansman Faaliyetlerinden Kaynaklanan Net Nakit		692.462	170.836
Nakit ve Nakit Benzerlerinde Meydana Gelen Net Artış/Azalış		12.653	-31.277
Dönem Başındaki Nakit ve Nakit Benzerleri Mevcudu	6	800	32.077
Dönem Sonundaki Nakit ve Nakit Benzerleri Mevcudu	6	13.453	800

İzleyen dipnotlar finansal tabloların ayrılmaz parçasını oluştururlar.



YAPRAK SÜT VE BESİ ÇİFTLİKLERİ SANAYİ VE TİCARET A.Ş.

**BAĞIMSIZ DENETİMDEN GEÇMİŞ
31 ARALIK 2009 TARİHLİ ÖZSERMAYE DEĞİŞİM TABLOSU**

(Tutarlar aksi belirtilmedikçe Türk Lirası ("TL") olarak ifade edilmiştir)

	Dipnot Referansları	Sermaye	Kardan Ayrılan Kısıtlanmış Yedekler	Geçmiş Yıl Kar/Zararları	Net Dönem Karı/Zararı	TOPLAM
1 Ocak 2008 Bakiyeleri		5.060.000	-	-741.012	754.720	5.073.708
Geçmiş Yıl Kar/Zararlarına Transfer Net Dönem Karı	27			754.720	-754.720	168.206
31 Aralık 2008 Bakiyeleri		5.060.000	-	13.708	168.206	5.241.914
1 Ocak 2009 Bakiyeleri		5.060.000	-	13.708	168.206	5.241.914
Geçmiş Yıl Kar/Zararlarına Transfer Net Dönem Karı	27			168.206	-168.206	885.629
31 Aralık 2009 Bakiyeleri		5.060.000	-	181.914	885.629	6.127.543

İzleyen dipnotlar finansal tabloların ayrılmaz parçasını oluştururlar.



YAPRAK SÜT VE BESİ ÇİFTLİKLERİ SANAYİ VE TİCARET A.Ş.

1 OCAK 2009 – 31 ARALIK 2009 HESAP DÖNEMİNE AİT
FİNANSAL TABLOLARA İLİŞKİN AÇIKLAYICI DİPNOTLAR

(Tutarlar aksi belirtilmedikçe Türk Lirası ("TL") olarak ifade edilmiştir)

1 – ŞİRKETİN ORGANİZASYONU VE FAALİYET KONUSU

YAPRAK SÜT VE BESİ ÇİFTLİKLERİ SANAYİ VE TİCARET A.Ş. (Şirket), 540384/487966 sicil numarası ile İstanbul Ticaret Sicili'ne 17.12.2004 tarihinde tescil edilerek kurulmuştur.

Şirket; üstün verimli süt üretimi ile ilgili, çiftlik hayvanları yetiştiriciliği yapmaktadır. Bu amaçla suni tohumlama ve embriyo transferi konularında araştırma ve uygulama yöntemleri üzerinde çalışmalar yapmaktadır. Bu doğrultuda, Türkiye'de ilk kez uygulanan sürdürülen embriyo transferi çalışmaları 2005 yılından beri devam etmektedir.

Şirketin geçmişi aile işletmesi olarak 1994 yılında 10 adet sağmal inek ile Balıkesir ili Burhaniye ilçesinde başlamıştır. Profesyonel olarak çiftliğin kuruluşu ise 1998 yılına dayanmaktadır. Almanya'dan 1998 yılında ithal edilen 130 adet gebe dive ile birlikte işletme 40.000 m² kurulu arazisinde 130 sağmal inek kapasitesi ve 6x2 sisteminde sağımhanesi ile beraber faaliyete başlamıştır. Faaliyete başladığı yılda Türkiye'nin ilk chip'li hayvan kimlik tanımlama sistemi, bilgisayarlı sağım ünitesi, bireysel yemleme istasyonu ve modern hayvan barmaklarını bünyesinde barındıran bir örnek çiftlik haline gelmiştir. Şirket 2005 yılında kurucularının yeniden yapılandırma kararı ile kurumsal kimliğine kavuşmuştur.

Şirketin merkez adresi:

Rıhtım Caddesi No: 57 Karaköy, Beyoğlu - İstanbul'dur.

Çiftlik ve süt üretim tesisleri adresi:

Ali Paşa Orman Mevkii No: 12, 10700 Burhaniye-Balıkesir'dir.

Şirkette, bilanço tarihi itibarıyla çalışan personel sayısı 2 yönetici ve 31 çalışan olmak üzere toplam 33 kişidir.(31.12.2008: 2 yönetici ve 21 çalışan olmak üzere toplam 23 kişi)

Şirket'in hakim ortakları Erol Göker ve Şebnem Göker'dir. 31 Aralık 2009 tarihi itibarıyla ortaklar, pay tutarları ve pay oranları hakkında Not: 27'de bilgi verilmiştir.

2 – FİNANSAL TABLOLARIN SUNUMUNA İLİŞKİN ESASLAR

2.1 Sunuma İlişkin Temel Esaslar

Finansal tablolar, Sermaye Piyasası Kurulu ("SPK")'nın Seri:XI, No:29 No'lu "Sermaye Piyasasında Finansal Raporlamaya İlişkin Esaslar Tebliği" ne uygun olarak hazırlanmış olup finansal tablolar ve dipnotlar, SPK tarafından 14 Nisan 2008 tarihli duyuru ile uygulanması zorunlu kılınan formatlara uygun olarak sunulmuştur.

Bu tebliğe istinaden, işletmeler finansal tablolarını Avrupa Birliği tarafından kabul edilen haliyle Uluslararası Finansal Raporlama Standartları ("UMS/IFRS")'na göre hazırlamaları gerekmektedir.



YAPRAK SÜT VE BESİ ÇİFTLİKLERİ SANAYİ VE TİCARET A.Ş.

1 OCAK 2009 – 31 ARALIK 2009 HESAP DÖNEMİNE AİT FİNANSAL TABLOLARA İLİŞKİN AÇIKLAYICI DİPNOTLAR

(Tutarlar aksi belirtilmedikçe Türk Lirası ("TL") olarak ifade edilmiştir)

Ancak Avrupa Birliği tarafından kabul edilen UMS/UFRS'nin Uluslararası Muhasebe Standartları Kurulu ("UMSK") tarafından yayımlananlardan farkları Türkiye Muhasebe Standartları Kurulu ("TMSK") tarafından ilan edilinceye kadar UMS/UFRS'ler uygulanacaktır. Bu kapsamda, benimsenen standartlara aykırı olmayan, TMSK tarafından yayımlanan Türkiye Muhasebe/Finansal Raporlama Standartları ("TMS/TFRS") esas alınacaktır.

Şirket, defterlerini ve kanuni finansal tablolarını Türk Ticaret Kanunu ve vergi mevzuatınca belirlenen muhasebe ilkelerine uygun olarak tutmakta ve hazırlamaktadır. Ekli finansal tablolar, yukarıda bahsedilen mevzuatlar açısından yapılan kanuni kayıtlara, UMS/UFRS'na uygunluk açısından gerekli düzeltme ve sınıflandırma kayıtları yapılarak düzenlenmiştir. Finansal tablolar, makul değerlerinden gösterilen canlı varlıklar, finansal varlıklar ve finansal yükümlülükler haricinde, tarihi maliyet esasına göre hazırlanmıştır.

Finansal tabloların hazırlanması, bilanço tarihi itibarıyla raporlanan aktif ve pasiflerin ya da açıklanan şarta bağlı varlık ve yükümlülüklerin tutarlarını; ve ilgili dönem içerisinde olduğu raporlanan gelir ve giderlerin tutarlarını etkileyen tahmin ve varsayımların yapılmasını gerektirir. Bu tahminler yönetimin en iyi kanaat ve bilgilerine dayanmakla birlikte, gerçek sonuçlar bu tahminlerden farklılık gösterebilir.

Yüksek Enflasyon Dönemlerinde Finansal tabloların Düzeltilmesi

SPK'nın 17 Mart 2005 tarih ve 11/367 sayılı kararı uyarınca yüksek enflasyon döneminin sona erdiği; ayrıca yüksek enflasyon döneminin devamına ilişkin diğer emarelerin de büyük ölçüde ortadan kalktığı hususları çerçevesinde, ilişikteki finansal tablolar, enflasyon düzeltmesine tabi tutulmamıştır.

Kullanılan Para Birimi


31 Aralık 2009 tarihli finansal tablolar ve ve karşılaştırmak amacıyla kullanılacak önceki döneme ait finansal veriler de dahil olmak üzere ilişikteki finansal tablolar Türk Lirası "TL" cinsinden hazırlanmıştır.

Karşılaştırmalı Bilgiler ve Önceki Dönem Finansal Tabloların Düzeltilmesi

Mali durum ve performans trendlerinin tespitine imkan vermek üzere, şirketin finansal tabloları önceki dönemle karşılaştırmalı hazırlanmaktadır. Şirket, 31 Aralık 2009 tarihi itibarıyla bilançosunu 31 Aralık 2008 tarihi itibarıyla hazırlanmış bilançosu ile; 1 Ocak - 31 Aralık 2009 dönemine ait kapsamlı gelir tablosu, nakit akım tablosu ve öz kaynaklar değişim tablosunu ise 1 Ocak - 31 Aralık 2008 dönemi ile karşılaştırmalı olarak düzenlemiştir. Önceki dönem finansal tablolarında herhangi bir düzeltme ve sınıflandırma bulunmamaktadır.

Netleştirme / Mahsup

İçerik ve tutar itibarıyla önem arz eden her türlü kalem, benzer nitelikte dahi olsa, finansal tablolarda ayrı gösterilir. Önemli olmayan tutarlar, esasları veya fonksiyonları açısından birbirine benzeyen kalemler itibarıyla toplulaştırılarak gösterilir. İşlem ve olayın özünün mahsubu gerekli kılması sonucunda, bu işlem ve olayın net tutarları üzerinden gösterilmesi veya varlıkların, değer düşüklüğü düşüldükten sonraki tutarları üzerinden izlenmesi, mahsup edilmeme kuralının ihlali olarak değerlendirilmez. Şirket'in normal iş akışı içinde gerçekleştirdiği işlemler sonucunda, elde ettiği gelirler, işlem veya olayın özüne uygun olması şartıyla net değerleri üzerinden gösterilir.



YAPRAK SÜT VE BESİ ÇİFTLİKLERİ SANAYİ VE TİCARET A.Ş.

1 OCAK 2009 – 31 ARALIK 2009 HESAP DÖNEMİNE AİT FİNANSAL TABLOLARA İLİŞKİN AÇIKLAYICI DİPNOTLAR

(Tutarlar aksi belirtilmedikçe Türk Lirası ("TL") olarak ifade edilmiştir)

2.2 Muhasebe Politikalarındaki Değişiklikler

Cari dönemde muhasebe politikalarında herhangi bir değişiklik olmamıştır.

2.3 Muhasebe Tahminlerindeki Değişiklikler ve Hatalar

Bir işletmenin, tahminlerinin yanlış olduğuna ilişkin tarafsız bir kanıt bulunmadıkça, UFRS'ye geçiş tarihi itibarıyla yapılan tahminler UFRS'ye geçmeden önceki muhasebe prensipleri (muhasebe politikalarındaki her türlü değişiklikleri yansıtan düzeltmeler sonrası) çerçevesinde söz konusu tarih itibarıyla yapılan tahminlerle uyumlu bir şekilde gerçekleştirilir.

UFRS'ye geçmeden önceki muhasebe prensipleri çerçevesinde yapılan hatalar, işletmenin UFRS'ye geçmeden önceki muhasebe prensipleri çerçevesinde yapmış olduğu hataların farkına varması durumunda, özkaynak ve kar veya zarar mutabakatları uyarınca yapılan düzeltmelerde, söz konusu hataların muhasebe politikalarındaki değişikliklerden ayrıştırılması gerekir.

Cari dönemde muhasebe tahminlerinde bir değişiklik olmamıştır.

2.4 Yeni ve Revize Edilmiş Uluslararası Finansal Raporlama Standartları

Raporlama tarihinde yürürlükte olan tüm Standartlarla uyumluluk

UFRS'ye göre ilk kez düzenlenen finansal tablolar (karşılaştırmalar dahil olmak üzere) ve açılış bilançosu için kullanılan tüm muhasebe politikaları, bazı istisnalar dışında raporlama tarihinde yürürlükte olan tüm UFRS'ler ile uyumlu olmalıdır. Daha önceki tarihlerde yürürlükte olan UFRS'lerin farklı düzenlemeleri uygulanmayacaktır. Bu itibarla, 31.12.2010 tarihinde yürürlükte olan standartlar baz alınmıştır.

Şirket, cari dönemde UMSK ve UMSK'nın Uluslararası Finansal Raporlama Yorumları Komitesi ("UFRYK") tarafından yayınlanan ve 1 Ocak 2010 tarihinden itibaren geçerli olan yeni ve revize edilmiş standartlardan kendi faaliyet konusu ile ilgili olanları uygulamıştır.

31 Aralık 2010 tarih ve bu tarih itibarıyla sona eren hesap dönemine ait finansal tabloların hazırlanmasında esas alınan muhasebe politikaları aşağıda özetlenen yeni standartlar ve UFRYK yorumları uygulanmıştır. Söz konusu standartlar ve yorumların Şirket'in performansına ve finansal durumuna etkisi olup olmadığı ilgili paragraflarda belirtilmiştir.

31 Aralık 2010 tarihinde geçerli olan yeni standart, değişiklik ve yorumlar:

UFRS 3 (revize), "İşletme Birleşmeleri" ve UMS 27, "Konsolide ve Konsolide Olmayan Finansal Tablolar", UMS 28, "İştiraklerdeki Yatırımlar" ve UMS 31, "İş Ortaklıklarındaki Paylar" standartlarındaki değişiklikler, ileriye dönük olarak 1 Temmuz 2009 tarihinde veya bu tarihten sonra başlayan finansal dönemlerde meydana gelen işletme birleşmeleri için geçerlidir. Şirket'in kontrol gücü olmayan payları bulunmadığı için revize standardın finansal tablolar üzerinde herhangi bir etkisi olması beklenmemektedir.



YAPRAK SÜT VE BESİ ÇİFTLİKLERİ SANAYİ VE TİCARET A.Ş.

1 OCAK 2009 – 31 ARALIK 2009 HESAP DÖNEMİNE AİT FİNANSAL TABLOLARA İLİŞKİN AÇIKLAYICI DİPNOTLAR

(Tutular aksi belirtilmedikçe Türk Lirası ("TL") olarak ifade edilmiştir)

UFRYK 17, "Nakit Dışı Varlıkların Hissedarlara Dağıtım", 1 Temmuz 2009 tarihinde ya da bu tarihten sonra başlayan finansal dönemler için geçerlidir. Şirket nakit olmayan türde herhangi bir varlık dağıtımında bulunmadığı için, finansal tablolar üzerinde herhangi bir etkisi olması beklenmemektedir.

UFRYK 18, "Müşterilerden Varlık Transferi", 1 Temmuz 2009 tarihinde ya da bu tarihten sonra transfer edilen varlıklar için geçerlidir. Şirket, müşterilerinden herhangi bir varlık transfer etmediği için finansal tablolar üzerinde herhangi bir etkisi olması beklenmemektedir.

"UFRS'nin İlk Olarak Uygulanması - Diğer İstisnai Durumlar" (UFRS 1'deki değişiklik), Temmuz 2009 tarihinde yayınlanmıştır. Bu değişikliklerin 1 Ocak 2010 tarihinde ya da bu tarihten sonra başlayan finansal dönemler için uygulanması zorunludur.

UFRS 2, "Hisse Bazlı Ödemeler - Şirket'in nakit olarak ödediği hisse bazlı anlaşmalar", 1 Ocak 2010 tarihinde ya da bu tarihten sonra başlayan finansal dönemler için geçerlidir.

UFRS 5, "Satış Amaçlı Elde Tutulan Duran Varlıklar ve Durdurulan Faaliyetler" 1 Ocak 2010 tarihinde ya da bu tarihten sonra başlayan finansal dönemler için geçerlidir ancak bu değişikliğin finansal tablolar üzerinde herhangi bir etkisi olması beklenmemektedir.

UMS 1, "Finansal Tabloların Sunumu" 1 Ocak 2010 tarihinde ya da bu tarihten sonra başlayan finansal dönemler için geçerlidir.

UMS 36 (Değişiklik), "Varlıklarda Değer Düşüklüğü" 1 Ocak 2010 tarihinden itibaren geçerlidir ancak bu değişikliğin finansal tablolar üzerinde herhangi bir etkisi olması beklenmemektedir.

UMS 38, (revize) "Maddi Olmayan Duran Varlıklar" 1 Ocak 2010 tarihinden itibaren geçerlidir ancak bu değişikliğin finansal tablolar üzerinde herhangi bir etkisi olması beklenmemektedir.

UFRYK 9 "Saklı Türev Ürünlerin Yeniden Değerlenmesi" 1 Temmuz 2010 tarihinde ya da bu tarihten sonra başlayan finansal dönemler için geçerlidir.

Henüz yürürlüğe girmemiş ve Şirket tarafından erken uygulanması benimsenmemiş standartlar ile mevcut önceki standartlara getirilen değişiklikler ve yorumlar:

31 Aralık 2010 tarihinde veya bu tarihten sonra başlayan finansal dönemler için geçerli olacak olan fakat Şirket'in finansal tablolarına herhangi bir etkisi olması beklenmeyen mevcut standartlarla ilgili yorumlar ve değişiklikler aşağıda belirtilmiştir.

UFRS 9, (Revize), "Finansal Araçlar" 1 Ocak 2013 tarihinde veya sonrasında başlayan hesap dönemlerinde geçerli olacak bu revize standardın Şirket'in finansal tabloları üzerinde herhangi bir etkisi olması beklenmemektedir.

UMS 24, (Revize) "İlişkili Taraf Açıklamaları" standardında yapılan kamu iştirakleri için ilişkili taraf açıklamalarını kolaylaştırmak ve ilişkili taraf tanımına açıklık getirmek için yapılan değişiklikler dipnotlarda belirtilmek koşuluyla 31 Aralık 2010 tarihinden sonra başlayan hesap dönemleri için geçerli olacaktır. Bu revize standardın Şirket'in finansal tabloları üzerinde herhangi bir etkisi olması beklenmemektedir.



YAPRAK SÜT VE BESİ ÇİFTLİKLERİ SANAYİ VE TİCARET A.Ş.

1 OCAK 2009 – 31 ARALIK 2009 HESAP DÖNEMİNE AİT FİNANSAL TABLOLARA İLİŞKİN AÇIKLAYICI DİPNOTLAR

(Tutarlar aksi belirtilmedikçe Türk Lirası ("TL") olarak ifade edilmiştir)

UMS 32, (Revize) "Finansal Araçlar: Sunum" standardında işletmenin özkaynağına dayalı finansal araçları ve tasfiyeden kaynaklanan finansal araçlar ve yükümlülüklerin sınıflandırılması ile ilgili değişiklikler yapılmıştır. Bu değişiklikler dipnotlarda belirtilmek koşuluyla erken uygulama opsiyonu ile birlikte, 1 Şubat 2010 tarihinden sonra başlayan hesap dönemler için geçerlidir. Bu revize standardın Şirket'in finansal tabloları üzerinde herhangi bir etkisi olması beklenmemektedir.

UFRSYK 14, (Revize) "Asgari Fonlama Koşullarının Geri Ödenmesi" 1 Ocak 2011 tarihinde veya sonrasında başlayan hesap dönemlerinde geçerli olacaktır. Erken uygulamaya izin verilmektedir. Şirket'in finansal tabloları üzerinde herhangi bir etkisi olması beklenmemektedir.

UFRSYK 19, "Finansal Yükümlülüklerin Sermaye Araçları İle Ortadan Kaldırılması" 1 Temmuz 2010 tarihinde veya sonrasında başlayan hesap dönemlerinde geçerli olacaktır. Erken uygulamaya izin verilmektedir. Şirket'in finansal tabloları üzerinde herhangi bir etkisi olması beklenmemektedir.

2.5 Önemli Muhasebe Politikalarının Özeti

Finansal tabloların hazırlanmasında esas alınan temel muhasebe ilkeleri aşağıda açıklanmıştır.

a. Hasılat

Gelirler, mallar üzerindeki yönetim etkinliğinin sona ermesi, teslimatın gerçekleşmesi, gelir tutarının güvenilir şekilde belirlenebilmesi ve işlemle ilgili ekonomik yararların Şirket'e akmasının muhtemel olması üzerine alınan veya alınabilecek bedelin rayiç değeri üzerinden tahakkuk esasına göre kayıtlara alınır.

Net satışlar, satışlarından varsa iade ve satış iskoniolarının düşülmesi suretiyle bulunmuştur. Şirket hasılatları, stok satışları, teşvik ve destekleme gelirlerinden oluşmaktadır.

b. Stoklar

Stoklar elde etme maliyetinin veya net gerçekleştirilebilir değer (piyasa değerinden satış giderlerinin düşülmesi yoluyla hesaplanan değer) düşük olanı ile değerlendirilmektedir. Maliyet, hammadde, işçilik ve ilgili üretim safhasına uygun genel üretim giderlerini içerirken borçlanma maliyetlerini içermez.

Stoklar; İşin normal akışı içinde satılmak için elde tutulan ve satılmak üzere üretilmiş olan varlıklardır.

c. Maddi Duran Varlıklar

Maddi duran varlıklar, elde etme maliyetlerinden birikmiş amortismanlar ve varsa kalıcı değer kayıpları düşülerek kalan net değerleri üzerinden gösterilmektedir. Maddi duran varlıklar, tahmin edilen ekonomik ömürleri esas alınarak doğrusal amortisman metoduyla kıst bazında kullanılabilir ekonomik ömürleri üzerinden amortismanına tabi tutulmuştur. (Not: 18)

Maddi duran varlıklar için tahmin edilen kullanılabilir ekonomik ömürler aşağıdaki gibidir:



YAPRAK SÜT VE BESİ ÇİFTLİKLERİ SANAYİ VE TİCARET A.Ş.

1 OCAK 2009 – 31 ARALIK 2009 HESAP DÖNEMİNE AİT FİNANSAL TABLOLARA İLİŞKİN AÇIKLAYICI DİPNOTLAR

(Tutarlar aksi belirtilmedikçe Türk Lirası ("TL") olarak ifade edilmiştir)

	31.12.2009	31.12.2008
Arazi ve Arsalar	Sonsuz	Sonsuz
Yer altı ve Yerüstü Düzenleri	20 Yıl	20 Yıl
Binalar	10-16-20-50 Yıl	10-16-20-50 Yıl
Tesis, Makine ve Cihazlar	4-20-40-50 Yıl	4-20-40-50 Yıl
Taşıtlar	5 Yıl	2-5 Yıl
Demirbaşlar	2-15 Yıl	2-15 Yıl

Bir varlığın taşıdığı değer, varlığın gerçekleştirilebilir değerinden daha fazla ise, karşılık ayrılarak defter değeri gerçekleştirilebilir değerine indirilir. Maddi duran varlıkların elden çıkartılmasında elde edilen kar ya da zarar, maddi varlığın taşıdığı değere göre belirlenir ve ilgili gelir ve gider hesaplarına kaydedilir.

d. Canlı Varlıklar

Canlı varlıkların gerçeğe uygun değerinden tahmini pazar yeri maliyetlerinin düşülerek ilk muhasebeleştirilmesi sırasında doğan kazanç veya zarar ile, ilgili varlığın gerçeğe uygun değerindeki değişiklikten doğan kazanç veya zarar, oluştuğu dönem kar veya zararında dikkate alınır. Aktif ve makul piyasa değerlerinin bulunmaması halinde makul değer olarak maliyet değerleri alınabilmektedir.

Şirket, makul değer tahmininde en güvenilir gerçeğe uygun değer tahminine ulaşmak amacıyla her bir hayvan grubunu ve grubun daha detayı olan hayvanların yaşlarını ve canlı varlıkların önemli özelliklerini göz önünde bulundurmıştır. (Not:14)

e. Varlıklarda Değer Düşüklüğü

Şirket'in varlıklarının bilanço değerleri, her bilanço döneminde gözden geçirilerek, herhangi bir kalıcı değer kaybı göstergesi olup olmadığı kontrol edilir. Böyle bir göstergeye rastlanırsa, varlığın gerçekleştirilebilir değeri hesaplanır. Bir varlığın bilanço değeri veya onun nakit yaratma gücü kendi gerçekleştirilebilir değerini aşarsa, kalıcı değer kaybı oluşmuş demektir. Kalıcı değer kaybı zararları gelir tablosunda gösterilir.

Bir varlıkta oluşan değer düşüklüğü kaybı, o varlığın geri kazanılabilir tutarındaki müteakip artışın, değer düşüklüğünün kayıtlara alınmalarını izleyen dönemlerde ortaya çıkan bir olayla ilişkilendirilebilmesi durumunda daha önce değer düşüklüğü ayrılan tutarı geçmeyecek şekilde geri çevrilir.

Şirket stoklarının kolay ve çabuk bozulmaya müsait olması, değer düşüklüğü kontrollerinin de sıkça yapılmasını gerektirmektedir. Ekli finansal tablolarda herhangi bir değer düşüklüğü yer almamaktadır.

f. Borçlanma Maliyetleri

Kullanıma ve satışa hazır hale getirilmesi önemli ölçüde zaman isteyen varlıklar söz konusu olduğunda, satın alınması, yapımı veya üretimi ile direkt ilişki kurulabilen faiz giderleri, ilgili varlık kullanıma veya satışa hazır hale getirilene kadar maliyetine dahil edilir. Diğer tüm finansman giderleri, oluştuğu dönemlerde gelir tablosuna kaydedilmektedir. Şirketin tüm finansman giderleri gelir tablosunda yer almaktadır.



YAPRAK SÜT VE BESİ ÇİFTLİKLERİ SANAYİ VE TİCARET A.Ş.

1 OCAK 2009 – 31 ARALIK 2009 HESAP DÖNEMİNE AİT FİNANSAL TABLOLARA İLİŞKİN AÇIKLAYICI DİPNOTLAR

(Tutarlar aksi belirtilmedikçe Türk Lirası ("TL") olarak ifade edilmiştir)

g. Fiyat farkı finansman gelir/giderleri

Fiyat farkı finansman gelir/giderleri vadeli alış ve satışlardan dolayı yüklenilen gelir/giderleri ifade eder. Bu çeşit gelir/giderler dönem içindeki vadeli alım ve satımlardan kaynaklanan finansman gelir ve gideri kabul edilir ve vade süresince finansman gelir ve giderine dahil edilirler.

h. Finansal Araçlar

Aşağıda her mali enstrümanın makul değerini belirlemede kullanılan yöntemler ve varsayımlar belirtilmiştir.

Nakit ve nakit benzerleri:

Nakit ve nakit benzeri kalemleri, nakit para, vadesiz mevduat ve satın alım tarihinden itibaren vadeleri 3 ay veya 3 aydan daha az olan, hemen nakde çevrilebilecek olan ve önemli tutarda değer değişikliği riski taşımayan yüksek likiditeye sahip diğer kısa vadeli yatırımlardır. Şirket'in nakit ve nakit benzerleri kasadaki nakit ve bankadaki vadesiz mevduatlardan oluşmaktadır. Bilançodaki nakit ile bankadaki mevduatın mevcut değeri, bu varlıkların makul değerleridir.

Ticari alacaklar ve ticari borçlar:


Ticari alacaklar, etkin faiz oranı ile iskonto edilmiş net gerçekleşebilir değerlerinden olası şüpheli alacak karşılıkları düşülmek suretiyle gösterilmektedir. Etkin faiz oranı olarak ticari alacaklar ve borçlar için %16 (31.12.2008: %27) oranı kullanılmaktadır. Varsa, şüpheli alacaklara ilişkin karşılıklar, Şirket yönetiminin tahsil edilemeyen alacakların tutarı, alınan teminatlar, geçmiş tecrübeler ışığında ve mevcut ekonomik koşullar göz önünde bulundurularak ayrılır. Tahsil edilemeyecek alacaklar, tahsil edilemeyecekleri anlaşıldığı yılda zarar kaydedilir.

Krediler:

Banka kredileri, alındıkları tarihlerde, kredi tutarından işlem masrafları çıkarıldıktan sonraki değerleriyle kaydedilir. Banka kredileri; sonradan etkin faiz yöntemi kullanılarak iskonto edilmiş maliyet değeri üzerinden gösterilir. İşlem masrafları düşüldükten sonra kalan tutar ile iskonto edilmiş maliyet değeri arasındaki fark, gelir tablosuna kredi dönemi süresince finansman maliyeti olarak yansıtılır. Kredilerden kaynaklanan finansman maliyeti, oluştuğunda gelir tablosuna yansıtılır.

Finansal araçlar risk yönetimi:

Şirket, faaliyetlerinden dolayı çeşitli finansal risklere maruz kalmaktadır. Bu riskler; piyasa riski, kredi riski ve likidite riskidir. Piyasa riski, kur riski, faiz oranı riski ve fiyat risklerini kapsar. Şirket'in genel risk yönetimi programı, finansal piyasaların değişkenliğine ve muhtemel olumsuz etkilerin Şirket'in finansal performansı üzerindeki etkilerini asgari seviyeye indirmeye yöneliktir. (Not: 38)



YAPRAK SÜT VE BESİ ÇİFTLİKLERİ SANAYİ VE TİCARET A.Ş.

1 OCAK 2009 – 31 ARALIK 2009 HESAP DÖNEMİNE AİT FİNANSAL TABLOLARA İLİŞKİN AÇIKLAYICI DİPNOTLAR

(Tutarlar aksi belirtilmedikçe Türk Lirası ("TL") olarak ifade edilmiştir)

Finansal araçların makul değeri

Makul değer, zorunlu satış veya tasfiye dışında tarafların rızası dahilindeki bir işlemde, bir finansal aracın alım satımının yapılabileceği tutardır. Mevcut olması durumunda kote edilmiş piyasa fiyatı, makul değeri en iyi biçimde yansıtır.

Şirket, finansal araçların tahmini makul değerlerini, halihazırda mevcut piyasa bilgileri ve uygun değerlendirme yöntemlerini kullanarak belirlemiştir. Ancak piyasa bilgilerini değerlendirip gerçek değerleri tahmin edebilmek yorum ve muhakeme gerektirmektedir. Sonuç olarak burada sunulan tahminler, her zaman, şirketin cari bir piyasa işleminde elde edebileceği değerlerin göstergesi olmayabilir.

Bazı finansal varlıkların maliyet değerine eşit olan kayıtlı değerlerinin, kısa vadeli nitelikleri nedeniyle gerçeğe uygun değerlerine eşit olduğu varsayılmaktadır.

Finansal araçların makul değerinin tahmini için kullanılan yöntem ve varsayımlar aşağıdaki gibidir:

Finansal varlıklar

Nakit ve nakit benzeri değerler, makul değerleri ile gösterilmektedir (Not: 6) Ticari alacakların kayıtlı değerlerinin, ilgili şüpheli alacak karşılıklarıyla beraber makul değeri yansıttığı öngörülmektedir.

Parasal yükümlülükler

Kısa vadeli banka kredileri ve diğer parasal borçların kayıtlı değerlerinin kısa vadeli olmaları nedeniyle makul değerlerine yaklaştığı varsayılmaktadır. Uzun vadeli kredilerin makul değeri Not:8'de açıklanmıştır.

1. Kur Değişiminin Etkileri

Yabancı para cinsinden olan işlemler, işlemin yapıldığı tarihte geçerli olan kurdan, yabancı para cinsinden olan parasal varlıklar ve yükümlülükler ise bilanço tarihindeki T.C. Merkez Bankası Döviz alış kurundan Türk Lirasına çevrilir. Yabancı para cinsinden olan kalemlerin çevrimi sonrasında ortaya çıkan, gelir ve giderler ilgili yılın gelir tablosunda finansal gelir ve gider hesap kalemine dahil edilir. Şirketin cari dönemde yabancı paraya dayalı varlık ve yükümlülüğü bulunmamaktadır.

i. Hisse Başına Kazanç

Gelir tablosunda belirtilen hisse başına kazanç, net dönem karının, raporlama dönemi boyunca piyasada bulunan payların ağırlıklı ortalama adedine bölünmesiyle bulunmaktadır.

Sermaye artırımını bedelli veya bedelsiz olarak yapılabilir. Bedelsiz hisse dağıtımları, hisse başına kazanç hesaplamalarında, ihraç edilmiş hisse gibi değerlendirilir. Buna göre, bu hesaplamalarda kullanılan ağırlıklı ortalama hisse sayısı, söz konusu hisse senedi dağıtımlarının geçmişe dönük etkileri de dikkate alınarak bulunur. (Not: 36)



YAPRAK SÜT VE BESİ ÇİFTLİKLERİ SANAYİ VE TİCARET A.Ş.

1 OCAK 2009 – 31 ARALIK 2009 HESAP DÖNEMİNE AİT FİNANSAL TABLOLARA İLİŞKİN AÇIKLAYICI DİPNOTLAR

(Tutarlar aksi belirtilmedikçe Türk Lirası ("TL") olarak ifade edilmiştir)

j. Raporlama Döneminden Sonraki Olaylar

Raporlama döneminden sonraki olaylar, kara ilişkin herhangi bir duyuru veya seçilmiş finansal bilgilerin kamuya açıklanmasından sonra ortaya çıkmış olsalar bile, bilanço tarihi ile bilançonun yayımı için yetkilendirilme tarihi arasındaki tüm olayları kapsar.

Raporlama döneminden sonra düzeltme gerektiren olayların ortaya çıkması durumunda, finansal tablolara alınan tutarlar bu yeni duruma uygun şekilde düzenlenir.

k. Karşılıklar, Koşullu Varlık ve Yükümlülükler

Karşılıklar, Şirket'in geçmiş olaylar sonucunda, elinde bulundurduğu, yasal ya da yaptırımcı bir yükümlülüğün mevcut bulunması ve bu yükümlülüğü yerine getirmek amacıyla geleceğe yönelik bir kaynak çıkışının güvenilir bir şekilde tahmin edilebileceği durumlarda ayrılmaktadır.

Karşılık olarak ayrılan tutar, yükümlülüğe ilişkin risk ve belirsizlikler göz önünde bulundurularak, bilanço tarihi itibarıyla yükümlülüğün yerine getirilmesi için yapılacak harcamanın tahmin edilmesi yoluyla hesaplanır.

Koşullu varlıklar ve yükümlülükler; geçmiş olaylardan kaynaklanan ve mevcudiyeti işletmenin tam olarak kontrolünde bulunmayan gelecekteki bir veya daha fazla kesin olmayan olayın gerçekleşip gerçekleşmemesi ile teyit edilebilmesi mümkün varlıklar ve yükümlülükler finansal tablolara dahil edilmemekte ve şarta bağlı varlık veya yükümlülük olarak gösterilmektedir.

l. Muhasebe Politikaları, Muhasebe Tahminlerinde Değişiklik ve Hatalar


Muhasebe politikalarında yapılan önemli değişiklikler ve tespit edilen önemli muhasebe hataları geriye dönük olarak uygulanır ve önceki dönem finansal tabloları yeniden düzenlenir. Muhasebe tahminlerindeki değişiklikler, yalnızca bir döneme ilişkin ise, değişikliğin yapıldığı cari dönemde, gelecek dönemlere ilişkin ise hem değişikliğin yapıldığı dönemde hem de gelecek dönemde, ileriye yönelik olarak uygulanır.

m. Kiralama İşlemleri

Şirketin kiraladığı tarlalar faaliyet kiralaması olarak sınıflandırılmıştır. Kiracı olan şirket doğal olarak varlığın mülkiyetine sahip olmaktan kaynaklanan tüm risk ve yararları sahip değildir. Faaliyet kiralaması çerçevesinde yapılan kira ödemeleri doğrusal (eşit) olarak kiralama süresi boyunca gider olarak muhasebeleştirilir. Bilanço tarihi itibarıyla gelecek dönemlere ilişkin ödenecek kira tutarı yoktur.

n. İlişkili Taraflar

Bir kuruluş veya kişi, diğer bir kuruluşu kontrol edebiliyor veya finansal ve operasyonel kararlarında önemli bir etki yaratabiliyor ise söz konusu taraflar ilişkili kuruluş olarak nitelendirilir. Finansal tablolarda, bu tanımlamaya göre; şirketin ortakları, aile bireyleri, yakınları ve yöneticileri ile bu kişilerin ortaklık payı bulunan diğer şirketler ilişkili taraf olarak tanımlanmıştır. (Not:37)



YAPRAK SÜT VE BESİ ÇİFTLİKLERİ SANAYİ VE TİCARET A.Ş.

1 OCAK 2009 – 31 ARALIK 2009 HESAP DÖNEMİNE AİT FİNANSAL TABLOLARA İLİŞKİN AÇIKLAYICI DİPNOTLAR

(Tutarlar aksi belirtilmedikçe Türk Lirası ("TL") olarak ifade edilmiştir)

o. Finansal Bilgilerin Bölümlere Göre Raporlanması

Şirket, faaliyetlerini tek bir coğrafi bölümde ve tek bir endüstriyel bölümde yürütmektedir. Şirket'in, gerçekleştirdiği faaliyetler ile faaliyette bulunduğu ekonomik ortamı, faaliyet bölümlerinin sunulmasını gerektirecek düzeyde değildir.

ö. Kurum Kazancı Üzerinden Hesaplanan Vergiler

Şirket, Türkiye'de geçerli olan kurumlar vergisine tabidir. Şirket'in cari dönem faaliyet sonuçlarına ilişkin tahmini vergi yükümlülükleri için ekli finansal tablolarda gerekli karşılıklar ayrılmıştır. Vergi karşılığı, dönem karı veya zararı hesaplanmasında dikkate alınan cari dönem ve ertelenmiş vergi karşılıklarının tamamıdır.

Vergiye tabi kurum kazancı üzerinden tahakkuk ettirilecek kurumlar vergisi, ticari kazancın tespitinde gider yazılan ancak vergi matrahından indirilemeyen giderlerin eklenmesi ve yurtiçinde yerleşik şirketlerden alınan temettüleri, vergiye tabi olmayan gelirler ve kullanılan yatırım indirimleri düşüldükten sonra kalan matrah üzerinden hesaplanmaktadır. 5520 sayılı Kurumlar Vergisi Kanununun 32. maddesine göre kurumlar vergisi oranı % 20'dir. (31.12.2008: %20)

Kurumlar vergisi mükelleflerince, cari vergilendirme döneminin kurumlar vergisine mahsup edilmek üzere Gelir Vergisi Kanununda belirtilen esaslara göre ve cari dönemin kurumlar vergisi oranında %20 geçici vergi ödenmektedir.


Türkiye'deki bir işyeri ya da daimi temsilcisi aracılığı ile gelir elde eden dar mükellef kurumlar ile Türkiye'de yerleşik kurumlara ödenen kar paylarından (temettüleri) stopaj yapılmaz. Bunların dışında kalan kişi ve kurumlara yapılan temettü ödemeleri %15 oranında stopaja tabidir. Karın sermayeye ilavesi, kar dağıtımını sayılmaz.

Ertelenen vergi yükümlülüğü veya varlığı, varlıkların ve yükümlülüklerin finansal tablolarda gösterilen değerleri ile yasal vergi matrahı hesabında dikkate alınan tutarları arasındaki geçici farklılıkların bilanço yöntemine göre ve yasallaşmış vergi oranları dikkate alınarak hesaplanmasıyla belirlenmektedir. Ertelenen vergi yükümlülüğü veya varlığı, söz konusu geçici farklılıkların ortadan kalkacağı ilerideki dönemlerde ödenecek vergi tutarlarında yapacakları tahmin edilen artış ve azalış oranlarında finansal tablolara yansıtılmaktadır.

Ertelenen vergi varlığı, gelecek dönemlerde vergi avantajının sağlanmasının olası olduğu durumlarda ayrılır. Bu varlıktan yararlanılamayacağını anlaşıldığı oranda ilgili varlıktan tenzil edilir. Ertelenmiş vergi aktif ve pasifi netleştirilerek sunulmaktadır.

p. Çalışanlara Sağlanan Faydalar/Kıdem Tazminatları

Yürürlükteki iş kanunlarına göre, şirket, emeklilik, vefat, istifa, iş akdinin feshi, kadın çalışanlar için evlilik hallerinde 4857 sayılı İş Kanunu'nda belirtilen usul ve esaslar çerçevesinde çalışanlarına ilgili ödemeleri yapmakla yükümlüdür. Ancak, bahsedilen Kanun'un 4. maddesinin b fıkrası gereği, 50'den az işçi çalıştırılan (50 dahil) tarım ve orman işlerinin yapıldığı işyerlerinde veya işletmelerinde bu kanun hükümleri uygulanmaz. Şirketin, çalışan sayısı 50'nin altında olduğu için kıdem tazminatı yükümlülüğünden muaftır. Bu itibarla, UMS 19 Çalışanlara Sağlanan Faydalar Standardı ("UMS 19") uyarınca ekli finansal tablolarda kıdem tazminatı karşılığı ayrılmamıştır.



YAPRAK SÜT VE BESİ ÇİFTLİKLERİ SANAYİ VE TİCARET A.Ş.

1 OCAK 2009 – 31 ARALIK 2009 HESAP DÖNEMİNE AİT
FİNANSAL TABLOLARA İLİŞKİN AÇIKLAYICI DİPNOTLAR

(Tutarlar aksi belirtilmedikçe Türk Lirası ("TL.") olarak ifade edilmiştir)

r. Nakit Akım Tablosu

Nakit akım tablosunda, döneme ilişkin nakit akımları işletme, yatırım ve finansman faaliyetlerine dayalı bir biçimde sınıflandırılarak raporlanır.

İşletme faaliyetlerinden kaynaklanan nakit akımları, Şirket'in esas faaliyetlerinden kaynaklanan nakit akımlarını gösterir. Yatırım faaliyetleriyle ilgili nakit akımları, Şirket'in yatırım faaliyetlerinde (duran varlık yatırımları ve finansal yatırımlar) kullandığı ve elde ettiği nakit akımlarını gösterir.

Finansman faaliyetlerine ilişkin nakit akımları, Şirket'in finansman faaliyetlerinde kullandığı kaynakları ve bu kaynakların geri ödemelerini gösterir.

Nakit ve nakit benzeri değerler, kasadaki nakit ve bankalardaki vadesiz mevduatlardan oluşmaktadır.

s. Devlet Teşvik ve Yardımları

Gerçeğe uygun değerinden tahmini pazar yeri maliyeti düşülmek suretiyle ölçülen canlı varlıklara ilişkin koşulsuz olarak yapılan devlet teşvikleri, söz konusu teşviklerin ancak ve ancak alacak haline gelmeleri durumunda gelir olarak muhasebeleştirilir.

Gerçeğe uygun değerden tahmini pazar yeri maliyeti düşülmek suretiyle ölçülen canlı varlıklara ilişkin devlet teşvikleri, ilgili işletmenin belirli tarımsal faaliyetlerde bulunulmaması da dahil olmak üzere, şartlı olarak verilmiş olmaları durumunda, sadece ve sadece ilgili devlet teşviğine ilişkin koşullar karşılandığında gelir olarak muhasebeleştirilir.

2.6 Önemli Muhasebe Değerlendirme, Tahmin ve Varsayımları


Finansal tabloların hazırlanmasında Şirket yönetiminin, raporlanan varlık ve yükümlülük tutarlarını etkileyecek, bilanço tarihi itibarı ile vukuu muhtemel yükümlülük ve taahhütleri ve raporlama dönemi itibarıyla gelir ve gider tutarlarını belirleyen varsayımlar ve tahminler yapması gerekmektedir. Gerçekleşmiş sonuçlar tahmin ve varsayımlardan farklılık gösterebilir. Bu tahmin ve varsayımlar düzenli olarak gözden geçirilmekte, düzeltme ihtiyacı doğduğunda bu düzeltmeler ilgili dönemin faaliyet sonuçlarına yansıtılmaktadır. Kullanılan tahminlerin başlıcaları; varlıkların değer düşüklüğü, maddi varlıkların ekonomik ömürleri, canlı varlıkların makul değerleri ve karşılıklar ile ilgilidir.

3 – İŞLETME BİRLEŞMELERİ

Yoktur. (31.12.2008: Yoktur.)

4 – İŞ ORTAKLIKLARI

Yoktur. (31.12.2008: Yoktur.)



YAPRAK SÜT VE BESİ ÇİFTLİKLERİ SANAYİ VE TİCARET A.Ş.

1 OCAK 2009 – 31 ARALIK 2009 HESAP DÖNEMİNE AİT FİNANSAL TABLOLARA İLİŞKİN AÇIKLAYICI DİPNOTLAR

(Tutarlar aksi belirtilmedikçe Türk Lirası ("TL.") olarak ifade edilmiştir)

5 – BÖLÜMLERE GÖRE RAPORLAMA

Yoktur. (31.12.2008: Yoktur.)

6 – NAKİT VE NAKİT BENZERLERİ

	31.12.2009	31.12.2008
Kasa	3.645	778
Bankalar (Vadesiz)	9.808	22
Toplam	13.453	800

Şirketin, banka hesapları üzerinde bloke mevcut değildir. Nakit ve nakit benzerlerinin risk açıklamalarına Not: 38'de yer verilmiştir.

7 – FİNANSAL YATIRIMLAR

Yoktur. (31.12.2008: Yoktur.)

8 – FİNANSAL BORÇLAR

	31.12.2009	31.12.2008
Kısa vadeli banka kredileri	963.915	867.903
Uzun vadeli banka kredileri	813.794	106.560
Toplam	1.777.709	974.463

Banka Kredileri	31.12.2009			31.12.2008		
	Kısa Vadeli	Uzun Vadeli	Toplam	Kısa Vadeli	Uzun Vadeli	Toplam
Sabit taksitli krediler	303.760	76.594	380.354	15.454	-	15.454
Faizsiz tarım kredileri	79.360	737.200	816.560	629.940	106.560	736.500
İşletme kredileri	580.795	-	580.795	222.509	-	222.509
Kredi kartları	-	-	-	-	-	-
Toplam	963.915	813.794	1.777.709	867.903	106.560	974.463

Banka Kredilerinin Vadeleri	31.12.2009		31.12.2008	
	Kısa Vadeli	Uzun Vadeli	Kısa Vadeli	Uzun Vadeli
1 yıl içinde ödenecekler	963.915	-	963.915	867.903
1-2 yıl içinde ödenecekler	194.155	-	194.155	79.360
2-3 yıl içinde ödenecekler	193.639	-	193.639	13.600
3-4 yıl içinde ödenecekler	142.000	-	142.000	13.600
4-5 yıl içinde ödenecekler	284.000	-	284.000	-
Toplam	1.777.709	-	1.777.709	974.463



YAPRAK SÜT VE BESİ ÇİFTLİKLERİ SANAYİ VE TİCARET A.Ş.

1 OCAK 2009 – 31 ARALIK 2009 HESAP DÖNEMİNE AİT FİNANSAL TABLOLARA İLİŞKİN AÇIKLAYICI DİPNOTLAR

(Tutarlar aksi belirtilmedikçe Türk Lirası ("TL") olarak ifade edilmiştir)

Kısa vadeli banka kredilerinin tamamı TL borçlar olup, 1-12 ay arasındaki vadeye sahiptirler. Uzun vadeli taksitli kredilerin bir yıl içinde ödenecek taksitleri kısa vadeli olarak sınıflandırılmıştır. Kısa vadeli kredilerin makul değerlerinin taşınan değerlerine yaklaşık olduğu varsayılmaktadır.

Uzun vadeli banka kredilerinin tamamı TL borçlar olup, 13-48 ay (2008: 13-48 ay) arası vadeye sahiptirler.

Uzun vadeli banka kredilerinin makul değeri ve ortalama etkin faiz oranı, sırasıyla 824.707 TL ve % 1,34'dür.

Ziraat Bankasından kullanılan krediler için, arazi ve arsalar üzerinde rapor tarihi itibarıyla 6.000.000 TL tutarında 1. Dereceden ipotek mevcuttur. Şirketin kullandığı araç kredisine ilişkin olarak Garanti Bankası lehine araç üzerinde rehin bulunmaktadır. Aracın kalan borcu 15.196 TL'dir.

9 – DİĞER FİNANSAL YÜKÜMLÜLÜKLER

Yoktur. (31.12.2008: Yoktur.)

10 – TİCARİ ALACAK VE BORÇLAR

Kısa Vadeli Ticari Alacaklar

	31.12.2009	31.12.2008
Alicılar	250.036	182.397
Alacak senetleri	14.426	-
Alacak reeskontu	-2.111	-2.279
Toplam	262.351	180.118

Ticari Alacaklar için yaşlandırma analizi

	31.12.2009	31.12.2008
Vadesi geçen alacaklar	-	-
0-30 gün vadeli	262.351	130.142
31-60 gün vadeli	-	49.976
61-90 gün vadeli	-	-
120 gün ve üzeri	-	-
Toplam	262.351	180.118

Ticari alacaklar, etkin faiz oranı ile iskonto edilmiş net gerçekleşebilir değerleri ile gösterilmiştir. Etkin faiz oranı olarak TL bazlı ticari alacaklar için %16 (31.12.2008: %27) faiz oranı kullanılmaktadır. Ticari alacaklar genelde 1-2 ay vadeye sahiptir. 31.12.2009 tarihi itibarıyla vadesi geçen veya şüpheli alacak karşılığı ayrılan ticari alacak bulunmamaktadır. Alacaklar için alınan teminat vs. yoktur. (31.12.2008: Yoktur.)



YAPRAK SÜT VE BESİ ÇİFTLİKLERİ SANAYİ VE TİCARET A.Ş.

1 OCAK 2009 – 31 ARALIK 2009 HESAP DÖNEMİNE AİT FİNANSAL TABLOLARA İLİŞKİN AÇIKLAYICI DİPNOTLAR

(Tutarlar aksi belirtilmedikçe Türk Lirası ("TL") olarak ifade edilmiştir)

Kısa Vadeli Ticari Borçlar

	31.12.2009	31.12.2008
Satıcılar	152.036	108.915
Borç senetleri	775.245	746.604
Diğer ticari borçlar	13.106	8.526
Borç rccskontu	-33.683	-56.670
Toplam	906.704	807.375

Ticari borçlar, etkin faiz oranı ile iskonto edilmiş net gerçekleştirilebilir değerleri ile gösterilmiştir. Etkin faiz oranı olarak TL bazlı ticari borçlar için %16 (31.12.2008: %27) faiz oranı kullanılmaktadır. Ticari borçlar ortalama 3-4 ay arası vadeye sahiptir. 31.12.2009 tarihi itibarıyla vadesi geçen ticari borç bulunmamaktadır. (31.12.2008: bulunmamaktadır.)

Ticari alacak ve borçların kredi riski açıklamaları ve yaşlandırmaları ile ilgili bilgilere Not: 38'de yer verilmiştir.

11 – DİĞER ALACAK VE BORÇLAR

Kısa Vadeli Diğer Borçlar

	31.12.2009	31.12.2008
İlişkili taraflara diğer borçlar (Not:37)	2.223.209	2.385.705
Ödenecek vergi ve SSK borçları	13.825	8.663
Toplam	2.237.034	2.394.368


Diğer alacaklar ve borçların kredi riski açıklamaları ve yaşlandırmaları ile ilgili bilgilere Not: 38'de yer verilmiştir.

12 – FİNANS SEKTÖRÜ FAALİYETLERİNDEN ALACAK VE BORÇLAR

Yoktur. (31.12.2008: Yoktur.)

13 – STOKLAR

	31.12.2009	31.12.2008
İlk madde ve malzeme	606.282	107.605



YAPRAK SÜT VE BESİ ÇİFTLİKLERİ SANAYİ VE TİCARET A.Ş.

1 OCAK 2009 – 31 ARALIK 2009 HESAP DÖNEMİNE AİT FİNANSAL TABLOLARA İLİŞKİN AÇIKLAYICI DİPNOTLAR

(Tutarlar aksi belirtilmedikçe Türk Lirası ("TL") olarak ifade edilmiştir)

İlk madde ve malzemeler, çeşitli hayvan yemleri, ilaçlar ve suni tohumlardan oluşmaktadır. Stokların tamamı maliyet bedelinden gösterilmiştir. 01.01. – 31.12.2009 döneminde satışların maliyeti içinde giderleştirilen stokların maliyeti 939.081 TL'dir. (31.12.2008: 1.210.753 TL) 31.12.2009 tarihi itibarıyla stoklar için değer düşüklüğü karşılığı bulunmamaktadır. (31.12.2008: bulunmamaktadır.)

14 – CANLI VARLIKLAR

	31.12.2009		31.12.2008	
	Gerçeğe		Gerçeğe	
	Adet	Uygun Değer	Adet	Uygun Değer
Erkek hayvanlar	84	91.300	63	58.200
Dişi hayvanlar	918	5.010.960	679	3.032.450
Toplam	1.002	5.102.260	742	3.090.650

Canlı varlıkların detaylı sınıflandırması, adetleri ve gerçeğe uygun değerleri aşağıdaki gibidir.

	31.12.2009		31.12.2008	
	Gerçeğe		Gerçeğe	
	Adet	Uygun Değer	Adet	Uygun Değer
Erkek Hayvanlar				
Erkek buzağı	84	91.300	63	58.200
Erkek dana	-	-	-	-
Toplam	84	91.300	63	58.200

	31.12.2009		31.12.2008	
	Gerçeğe		Gerçeğe	
	Adet	Uygun Değer	Adet	Uygun Değer
Dişi Hayvanlar				
Dişi buzağı	120	271.600	88	165.900
Düve	403	2.212.800	218	887.650
Sağmal inek	337	2.121.610	321	1.672.250
Kurudaki inek	58	404.950	52	306.650
Toplam	918	5.010.960	679	3.032.450

Canlı varlıkların gerçeğe uygun değerinden tahmini pazar yeri maliyetlerinin düşülerek ilk muhasebeleştirilmesi sırasında doğan kazanç veya zarar ile, ilgili varlığın gerçeğe uygun değerindeki değışiklikten doğan kazanç veya zarar, oluştuğu dönem kar veya zararında dikkate alınmıştır.

Şirket, makul değer tahmininde en güvenilir gerçeğe uygun değer tahminine ulaşmak amacıyla her bir hayvan grubunu ve grubun daha detayı olan hayvanların yaşları ile canlı varlıkların önemli özelliklerini göz önünde bulundurmıştır. Ayrıca devlet veterinerleri tarafından onaylanan fiyatlar baz alınarak bu fiyatlarda hayvanın sağlık durumu, aşılama ve tedavi kaydı, pedigrı kaydı, aile süt ortalaması, pedigrıde bulunan baba ve büyükbabaların (annebaba) genetik aktarma derecesi, gebe düvelerde tohumlama boğasının genetik aktarma derecesi gibi faktörler de gerçeğe uygun değerın belirlenmesinde dikkate alınmıştır.



YAPRAK SÜT VE BESİ ÇİFTLİKLERİ SANAYİ VE TİCARET A.Ş.

1 OCAK 2009 – 31 ARALIK 2009 HESAP DÖNEMİNE AİT FİNANSAL TABLOLARA İLİŞKİN AÇIKLAYICI DİPNOTLAR

(Tutarlar aksi belirtilmedikçe Türk Lirası ("TL") olarak ifade edilmiştir)

Dönem içerisinde canlı varlıkların makul değeri ve değer artışı/azalış hareketi aşağıdaki gibidir.

	31.12.2009	31.12.2008
1 Ocak itibariyle kayıtlı değer	1.961.698	1.824.834
Dönem içinde maliyet artışı	542.857	741.723
Çıkışlar	-436.182	-604.859
Satın alımlar	832.427	-
31 Aralık kayıtlı değer	2.900.800	1.961.698

	31.12.2009	31.12.2008
Kayıtlı değer	2.900.800	1.961.698
Değer artışı	2.201.460	1.128.952
Değer azalışı	-	-
Makul değer	5.102.260	3.090.650

	31.12.2009	31.12.2008
1 Ocak bakiyeleri	1.128.952	709.166
İptal edilen değer artışı/azalışı	-1.128.952	-709.166
İlave edilen değer artışı/azalışı	2.201.460	1.128.952
31 Aralık değerlendirme farkları (net)	2.201.460	1.128.952

Şirket'in canlı varlıkları devlet destekli tarım sigortaları kapsamında 2.485.000 TL teminatlı olarak sigortalıdır. (31.12.2008: 2.011.500 TL)

15 – DEVAM EDEN İNŞAAT SÖZLEŞMELERİ ALACAKLARI VE HAKEDİŞ BEDELLERİ


Yoktur. (31.12.2008: Yoktur.)

16 – ÖZKAYNAK YÖNTEMİYLE DEĞERLENEN YATIRIMLAR

Yoktur. (31.12.2008: Yoktur.)

17 – YATIRIM AMAÇLI GAYRİMENKULLER

Yoktur. (31.12.2008: Yoktur.)



YAPRAK SÜT VE BESİ ÇİFTLİKLERİ SANAYİ VE TİCARET A.Ş.

1 OCAK 2009 – 31 ARALIK 2009 HESAP DÖNEMİNE AİT
FİNANSAL TABLOLARA İLİŞKİN AÇIKLAYICI DİPNOTLAR

(Tutarlar aksi belirtilmedikçe Türk Lirası ("TL") olarak ifade edilmiştir)


18 - MADDİ DURAN VARLIKLAR

	01.01.2009	İlaveler	Çıkış	Transfer	31.12.2009
Arazi ve arsalar	14.500	127.128	-	-	141.628
Yer altı ve yerüstü düzenleri	180.000	-	-	-	180.000
Binalar	3.717.597	-	-285.000	-	3.432.597
Tesis, makine ve cihazlar	2.204.709	6.850	-30.000	-	2.181.559
Taşıtlar	239.400	20.551	-	-	259.951
Demirbaşlar	92.664	12.081	-1.270	-	103.475
Toplam Maliyetler	6.448.870	166.610	-316.270		6.299.210

	01.01.2009	İlaveler	Çıkış	Transfer	31.12.2009
Arazi ve arsalar	-	-	-	-	-
Yer altı ve yerüstü düzenleri	35.250	9.000	-	-	44.250
Binalar	436.544	124.640	-22.325	-	538.859
Tesis, makine ve cihazlar	757.140	269.808	-23.500	-	1.003.448
Taşıtlar	84.052	49.993	-	-	134.045
Demirbaşlar	45.835	19.833	-	-	65.668
Toplam Birikmiş Amortismanlar	1.358.821	473.274	-45.825		1.786.270
Net Defter Değeri	5.090.049		-270.445		4.512.940

	01.01.2008	İlaveler	Çıkış	Transfer	31.12.2008
Arazi ve arsalar	14.500	-	-	-	14.500
Yer altı ve yerüstü düzenleri	180.000	-	-	-	180.000
Binalar	3.717.597	-	-	-	3.717.597
Tesis, makine ve cihazlar	1.940.169	264.540	-	-	2.204.709
Taşıtlar	189.233	50.167	-	-	239.400
Demirbaşlar	80.349	12.315	-	-	92.664
Toplam Maliyetler	6.121.848	327.022			6.448.870

	01.01.2008	İlaveler	Çıkış	Transfer	31.12.2008
Arazi ve arsalar	-	-	-	-	-
Yer altı ve yerüstü düzenleri	26.250	9.000	-	-	35.250
Binalar	306.204	130.340	-	-	436.544
Tesis, makine ve cihazlar	490.843	266.297	-	-	757.140
Taşıtlar	40.921	43.131	-	-	84.052
Demirbaşlar	30.275	15.560	-	-	45.835
Toplam Birikmiş Amortismanlar	894.493	464.328			1.358.821
Net Defter Değeri	5.227.355				5.090.049



YAPRAK SÜT VE BESİ ÇİFTLİKLERİ SANAYİ VE TİCARET A.Ş.

1 OCAK 2009 – 31 ARALIK 2009 HESAP DÖNEMİNE AİT FİNANSAL TABLOLARA İLİŞKİN AÇIKLAYICI DİPNOTLAR

(Tutarlar aksi belirtilmedikçe Türk Lirası ("TL.") olarak ifade edilmiştir)

Arazi ve arsalar üzerinde Ziraat Bankası lehine 6.000.000 TL tutarında 1. dereceden ipotek mevcuttur.(Not:22)

Şirketin kullandığı araç kredisine ilişkin olarak Garanti Bankası lehine araç üzerinde rehin bulunmaktadır.

Çiftlik, tüm duran varlıklar ve diğer varlıklar 78.481.806 TL teminat kapsamında sigortalıdır.
(31.12.2008: 45.080.000 TL)

19 - MADDİ OLMAYAN DURAN VARLIKLAR

Yoktur. (31.12.2008: Yoktur.)

20 – ŞEREFİYE

Yoktur. (31.12.2008: Yoktur.)

21 – DEVLET TEŞVİK VE YARDIMLARI

Teşvik ve Yardım Türü	Koşulları	Süresi	31.12.2009	31.12.2008
Suni tohumlama desteği	Suni Tohumlamayı yaparak veteriner imzalı tohumlama koçanı ile müracaatta bulunmak.	1 Yıl	-	1.885
Anaç sığır destekleme	Suni Tohumlama sonucu doğum yapmış yetişkin ineklere verilir. Arilik için ise yılda bir yapılan testler sonucunda alınan arilik belgesine sahip işletmelere ödenir.	1 Yıl	70.816	1.400
Süt desteği	Damızlık Birliğine kayıtlı olmak.	1 Yıl	226.996	210.832
Buzağı destekleme	Suni Tohumla sonucunda doğan dişi buzağılara S-19 aşısı yapılması koşuluyla verilir.	1 Yıl	8.080	31.322
Toplam			305.892	245.439

Şirket, 28.07.2002 tarihli ve 24829 sayılı resmi gazetede yayımlanan "Sığır cinsi hayvanların tanımlanması, tescili ve izlenmesi yönetmeliği" kapsamındaki koşulları sağladığından yukarıda bahsedilen desteklemelerden faydalanmaktadır.

Canlı varlıklara ilişkin koşulsuz olarak yapılan devlet teşvikleri, söz konusu teşviklerin alacak haline gelmeleri durumunda gelir olarak muhasebeleştirilmiştir.

Şartlı olarak verilmiş olan teşvikler ve destekler sadece ilgili devlet teşviğine ilişkin koşullar karşılandığında gelir olarak muhasebeleştirilmiştir.

Devlet teşviklerine ilişkin yerine getirilmemiş koşullar ve diğer ihtimaller ile devlet teşviklerinde meydana gelmesi beklenen önemli düşüşler bulunmamaktadır.



YAPRAK SÜT VE BESİ ÇİFTLİKLERİ SANAYİ VE TİCARET A.Ş.

1 OCAK 2009 – 31 ARALIK 2009 HESAP DÖNEMİNE AİT FİNANSAL TABLOLARA İLİŞKİN AÇIKLAYICI DİPNOTLAR

(Tutarlar aksi belirtilmedikçe Türk Lirası ("TL") olarak ifade edilmiştir)

Şirket ayrıca, Ziraat bankasından faizsiz tarım kredileri kullanabilmektedir. (Not: 8)

Şirketin, tarım sigortası poliçe tutarlarının yarısı, 5363 sayılı Tarım Sigortaları Kanunu kapsamında, Tarım ve Köyişleri Bakanlığı tarafından karşılanmakta olup, teşvike konu tutarlar sigorta giderlerinden mahsup edilmektedir.

22 – KARŞILIKLAR, KOŞULLU VARLIK VE YÜKÜMLÜLÜKLER

Yıllık İzin Ücretleri Karşılığı

Şirkette çalışanların bir takvim yılı içinde hak ettikleri ancak kullanamadıkları izinleri için ücretleri ölçüsünde karşılık ayrılmış ve finansal tablolara yüklenmiştir.

	31.12.2009	31.12.2008
1 Ocak Bakiyeleri	8.708	7.264
İlave edilen karşılık	874	1.444
İptal edilen karşılık	-	-
İzin Ücreti Karşılığı	9.582	8.708

Verilen İpotek, Teminat Mektubu, Teminat Senetleri ve Rehinler

Teminat Türü	Açıklama	31.12.2009	31.12.2008
İpotek	Kredi karşılığı tarla ipoteği	6.000.000	6.000.000
Rehin	Araç kredisi	15.196	-

Niteliği	Adresi	Pafta No	Ada	Parsel	İpotek Tutarı	Banka	Derece ve Sıra
Tarla	Burhaniye-Ali Paşa Mevkii	28 29 II	71	55,56, 67,70	6.000.000	Ziraat Bankası	1. Derece/1. Sıra
İpotekler					6.000.000		

İpotekler, fekki bankadan bildirilinceye kadar sürecektir.

Şirketin, üçüncü kişi veya kuruluşlar lehine verdiği teminat, rehin ve ipotekler bulunmamaktadır. (31.12.2008:Yoktur.)

23 – TAAHHÜTLER

Yoktur. (31.12.2008: Yoktur.)



YAPRAK SÜT VE BESİ ÇİFTLİKLERİ SANAYİ VE TİCARET A.Ş.

1 OCAK 2009 – 31 ARALIK 2009 HESAP DÖNEMİNE AİT FİNANSAL TABLOLARA İLİŞKİN AÇIKLAYICI DİPNOTLAR

(Tutarlar aksi belirtilmedikçe Türk Lirası ("TL") olarak ifade edilmiştir)

24 – ÇALIŞANLARA SAĞLANAN FAYDALAR

Kıdem Tazminatı Karşılığı

Yıllıklıkteki iş kanunlarına göre, şirket, emeklilik, vefat, istifa, iş akdinin feshi, kadın çalışanlar için evlilik hallerinde 4857 sayılı İş Kanunu'nda belirtilen usul ve esaslar çerçevesinde çalışanlarına ilgili ödemeleri yapmakla yükümlüdür. Ancak, bahsedilen Kanun'un 4. Maddesinin b fıkrası gereği, 50'den az işçi çalıştırılan (50 dahil) tarım ve orman işlerinin yapıldığı işyerlerinde veya işletmelerinde bu kanun hükümleri uygulanmaz. Şirketin, çalışan sayısı 50'nin altında olduğu için kıdem tazminatı yükümlülüğünden muafır. Bu itibarla, UMS 19 Çalışanlara Sağlanan Faydalar Standardı ("UMS 19") uyarınca ekli finansal tablolarda kıdem tazminatı karşılığı ayrılmamıştır.

25 – EMEKLİLİK PLANLARI

Yoktur. (31.12.2008: Yoktur.)

26 – DİĞER VARLIK VE YÜKÜMLÜLÜKLER

Diğer Dönen Varlıklar

	31.12.2009	31.12.2008
Verilen sipariş avansları (*)	533.524	709.526
Devreden KDV	275.399	282.995
Gelecek aylara ait giderler	19.248	10.710
Toplam	828.171	1.003.231

(*) Verilen sipariş avansları, genelde üretici ve tedarikçilere hammadde alımı amacıyla verilen avanslardır. Mal teslimlerinde müstahsil makbuzu düzenlenmekte veya fatura ile avans mahsup edilmektedir.

27 – ÖZKAYNAKLAR

Sermaye ve Ortaklık Yapısı

Sermaye, tamamı ödenmiş 5.060.000 TL'dir. (31.12.2008: 5.060.000 TL) Sermaye, her biri 1 Kuruş tutarında 506.000.000 adet paya bölünmüştür. Şirketin imtiyazlı payı bulunmamaktadır.

Şirket, SPK'nın 24.02.2011 tarih ve 6/195 sayılı kararı ile kayıtlı sermaye sistemine tabi olmuştur. Şirket'in kayıtlı sermaye tavanı 50.000.000 TL'dir. (Not: 40)



YAPRAK SÜT VE BESİ ÇİFTLİKLERİ SANAYİ VE TİCARET A.Ş.

1 OCAK 2009 – 31 ARALIK 2009 HESAP DÖNEMİNE AİT FİNANSAL TABLOLARA İLİŞKİN AÇIKLAYICI DİPNOTLAR

(Tutarlar aksi belirtilmedikçe Türk Lirası ("TL") olarak ifade edilmiştir)

Şirketin bilanço tarihi itibarıyla ortaklık yapısı aşağıdaki gibidir.

	31.12.2009		31.12.2008	
	Pay Oranı %	Pay Tutarı	Pay Oranı %	Pay Tutarı
Erol Göker	79,44	4.019.516	79,44	4.019.516
Şebnem Göker	20,56	1.040.481	20,56	1.040.481
Zeynep Göker	0,00002	1	0,00002	1
Orkun Özkan	0,00002	1	0,00002	1
Gamze Polat	0,00002	1	0,00002	1
Toplam	100,00	5.060.000	100,00	5.060.000

Kardan Ayrılan Kısıtlanmış Yedekler

Türk Ticaret Kanunu'na göre, yasal yedekler birinci ve ikinci tertip yasal yedekler olmak üzere ikiye ayrılır. Türk Ticaret Kanunu'na göre birinci tertip yasal yedekler, ödenmiş sermayesinin %20'sine ulaşıncaya kadar, kanuni net karın %5'i olarak ayrılır. İkinci tertip yasal yedekler ise ödenmiş sermayenin %5'ini aşan dağıtılan karın %10'udur. Türk Ticaret Kanunu'na göre, yasal yedekler ödenmiş sermayenin %50'sini geçmediği sürece sadece zararları netleştirmek için kullanılabilir, bunun dışında herhangi bir şekilde kullanılması mümkün değildir.

İkinci tertip kanuni yedek akçe ise, % 5 birinci tertip kanuni yedek akçe ayrıldıktan sonra kalan kar, dağıtımına tabi tutulacaksa bu kısım üzerinden sınırsız olarak % 10 oranında ayrılır. İkinci tertip kanuni yedek akçe şirketlerin zararlarına karşı kullanılabilir.

Şirketin yukarıda açıklanan türde yedekleri bulunmamaktadır.

Geçmiş Yıl Kar / Zararları

	31.12.2009	31.12.2008
2008 yılı karı	168.206	-
2007 yılı geçmiş yıllar zararları	13.708	13.708
Toplam	181.914	13.708

Türk vergi mevzuatına göre beyanname üzerinde gösterilen mali zararlar 5 yılı aşmamak kaydıyla dönem kurum kazancından indirilebilirler. Ancak, mali zararlar, geçmiş yıl karlarından mahsup edilemez.

Şirket'in, yasal kayıtlarında yer alan dönem zararı ve geçmiş yıllar zararları nedeniyle kar dağıtımına konu olabilecek kaynakları bulunmamaktadır.

Geçmiş yıllar karlarının 2007 yılına ait olan kısmı, Şirket'in UMS/UFRS'ye göre ilk defa hazırlanan açılış bilançosu olan 2007 yılı finansal tablolarının yasal kayıtlar ile olan farklarından dolayı oluşmuştur.



YAPRAK SÜT VE BESİ ÇİFTLİKLERİ SANAYİ VE TİCARET A.Ş.

1 OCAK 2009 – 31 ARALIK 2009 HESAP DÖNEMİNE AİT FİNANSAL TABLOLARA İLİŞKİN AÇIKLAYICI DİPNOTLAR

(Tutarlar aksi belirtilmedikçe Türk Lirası ("TL") olarak ifade edilmiştir)

28 – SATIŞLAR VE SATIŞLARIN MALİYETİ

	01.01.-31.12.2009	01.01.-31.12.2008
Satış gelirleri	2.336.365	2.207.700
Canlı varlıklar değerlendirme farkları	1.072.507	419.787
Satış Gelirleri (Brüt)	3.408.872	2.627.487
Satışların Maliyeti (*)	- 939.081	- 1.210.753
Brüt Esas Faaliyet Karı	2.469.791	1.416.734

(*) 2009 ve 2008 yılları itibariyle gider kalemleri için bir dağıtım anahtarı oluşturulmadığından işçilik giderleri, amortisman giderleri ve üretimle ilgili diğer giderlerden satışların maliyetine pay verilememiş ve bu giderlerin tamamı genel yönetim giderlerinde sunulmuştur.

Satış gelirlerinin ayrıntısı aşağıdaki gibidir.

	01.01.-31.12.2009	01.01.-31.12.2008
Çiğ süt gelirleri	1.664.858	1.573.972
Çiğ süt prim gelirleri	363.390	388.289
Teşvik ve destekleme gelirleri (not:21)	305.892	245.439
Hayvan gübre satış gelirleri	2.225	-
Satış Gelirleri	2.336.365	2.207.700

29-ARAŞTIRMA VE GELİŞTİRME GİDERLERİ, PAZARLAMA, SATIŞ VE DAĞITIM GİDERLERİ, GENEL YÖNETİM GİDERLERİ

	01.01.-31.12.2009	01.01.-31.12.2008
Pazarlama, satış ve dağıtım giderleri	-	-
Genel yönetim giderleri	-1.353.916	-908.492
Toplam	-1.353.916	-908.492



YAPRAK SÜT VE BESİ ÇİFTLİKLERİ SANAYİ VE TİCARET A.Ş.

1 OCAK 2009 – 31 ARALIK 2009 HESAP DÖNEMİNE AİT FİNANSAL TABLOLARA İLİŞKİN AÇIKLAYICI DİPNOTLAR

(Tutarlar aksi belirtilmedikçe Türk Lirası ("TL") olarak ifade edilmiştir)

	01.01.-31.12.2009	01.01.-31.12.2008
Amortisman giderleri	-473.274	-464.328
Endirekt işçilik giderleri	-353.531	-70.425
Elektrik giderleri	-93.515	-56.431
Sigortalama giderleri	-86.845	-72.312
Bakım onarım giderleri	-58.532	-38.945
Yakıt giderleri	-47.803	-51.487
Nakliye ulaşım giderleri	-30.705	-20.759
Muhasebe,avukatlık ücret giderleri	-12.449	-9.445
Meslek odaları giderleri	-8.782	-3.867
Dışarıdan sağlanan fayda ve hizmetler	-6.885	-14.208
Haberleşme giderleri	-6.870	-7.275
Kira giderleri	-240	-240
Diğer giderler	-174.485	-98.770
Toplam (*)	-1.353.916	-908.492

(*)Genel yönetim giderlerinde sunulan işçilik giderleri, amortisman giderleri ve üretimle ilgili diğer giderlerden 2009 ve 2008 yılları itibariyle gider kalemleri için bir dağıtım anahtarı oluşturulmadığından satışların maliyetine pay verilememiştir.

30 – NİTELİKLERİNE GÖRE GİDERLER

	01.01.-31.12.2009	01.01.-31.12.2008
Direkt ilk madde ve malzeme gideri	-939.081	-1.210.753
Amortisman giderleri	-473.274	-464.328
İşçilik giderleri	-353.531	-70.425
Enerji giderleri	-141.318	-107.918
Sigortalama giderleri	-86.845	-72.312
Bakım onarım giderleri	-58.532	-38.945
Nakliye giderleri	-30.705	-20.759
Meslek odaları giderleri	-8.782	-3.867
Diğer giderler	-200.929	-129.938
Toplam	-2.292.997	-2.119.245



YAPRAK SÜT VE BESİ ÇİFTLİKLERİ SANAYİ VE TİCARET A.Ş.

1 OCAK 2009 – 31 ARALIK 2009 HESAP DÖNEMİNE AİT FİNANSAL TABLOLARA İLİŞKİN AÇIKLAYICI DİPNOTLAR

(Tutarlar aksi belirtilmedikçe Türk Lirası ("TL") olarak ifade edilmiştir)

31 – DİĞER FAALİYETLERDEN GELİR/GİDERLER

DİĞER FAALİYETLERDEN GELİRLER

	01.01.-31.12.2009	01.01.-31.12.2008
Tarım hasar gelirleri (*)	228.588	92.375
Sigorta hasar gelirleri (**)	368.530	-
Hazine prim gelirleri	15.335	3.142
Diğer	4.429	4.984
Canlı varlık satış karı	-	57.063
Toplam	616.882	157.564

(*) Tarım hasar gelirleri sigorta kapsamında olan canlı varlıkların ölümleri sonucunda sigortadan alınan paralardan kaynaklanmaktadır.

(**) Sigorta hasar gelirleri cari dönemde çiftlikte çıkan yangın sonucunda meydana gelen zararlar karşılığında sigorta şirketinden alınan tazminatlardan kaynaklanmaktadır.

DİĞER FAALİYETLERDEN GİDERLER

	01.01.-31.12.2009	01.01.-31.12.2008
Hasar giderleri (*)	- 395.945	-
Canlı varlık satış ve ölüm zararları (**)	- 96.949	- 398.437
Mera fonu giderleri	- 2.028	- 2.011
Toplam	- 494.922	- 400.448

(*) Hasar giderleri cari dönemde çiftlikte çıkan yangın sonucunda meydana gelen zararlardan kaynaklanmaktadır.

(**) Canlı varlıkların satış zararları ve ölümlerden kaynaklanan zararlar, Şirket'in esas faaliyeti ile ilgili olmadığı için diğer faaliyet giderlerinde sunulmuştur.

32 – FİNANSAL GELİRLER

	01.01.-31.12.2009	01.01.-31.12.2008
Reeskont gelirleri	35.962	57.396
Fiyat farkı gelirleri	2.524	1.566
Faiz gelirleri	133	38
Kur farkı gelirleri	-	243
Toplam	38.619	59.243



YAPRAK SÜT VE BESİ ÇİFTLİKLERİ SANAYİ VE TİCARET A.Ş.

1 OCAK 2009 – 31 ARALIK 2009 HESAP DÖNEMİNE AİT FİNANSAL TABLOLARA İLİŞKİN AÇIKLAYICI DİPNOTLAR

(Tutarlar aksi belirtilmedikçe Türk Lirası ("TL.") olarak ifade edilmiştir)

33 – FİNANSAL GİDERLER

	01.01.-31.12.2009	01.01.-31.12.2008
Faiz Giderleri	-110.783	-96.562
Reeskont Giderleri	-58.782	-17.634
Toplam	-169.565	-114.196

34– SATIŞ AMACIYLA ELDE TUTULAN DURAN VARLIKLAR VE DURDURULAN FAALİYETLER

Yoktur. (31.12.2008: Yoktur.)

35 –VERGİ VARLIK VE YÜKÜMLÜLÜKLERİ

Kurumlar Vergisi ve Gelir Vergisi Tevkifatı

Kurumlar vergisi oranı 2009 yılı için %20'dir. (2008: %20) Bu oran, kurumların ticari kazancına vergi yasaları gereğince indirimi kabul edilmeyen giderlerin ilave edilmesi, vergi yasalarında yer alan istisna ve indirimlerin indirilmesi sonucu bulunacak vergi matrahına uygulanmaktadır. Şirket, Kurumlar Vergisi Kanunu uyarınca 01.01.2009 – 31.12.2009 dönemine ilişkin kurumlar vergisi beyannamesini vermiş ve mali zarar nedeniyle vergi ödememiştir. (2008: Ödememiştir)

Gelir tablosunda yer alan vergi karşılığı aşağıdaki gibi hesaplanmıştır.

	01.01.-31.12.2009	01.01.-31.12.2008
Vergi karşılığı (-)	-	-
Ertelenen vergi gideri	- 221.260	- 42.199
Gelir Tablosu Vergi Karşılığı (net)	- 221.260	- 42.199

	01.01.-31.12.2009	01.01.-31.12.2008
Net dönem zararı	- 468.937	- 587.275
İlaveler	-	-
İndirimler (Geçmiş Yıl Mali Zararları)	- 2.212.641	- 1.625.366
Kurumlar Vergisi Matrahı	-	-
Etkin vergi oranı	% 20	% 20
Hesaplanan kurumlar vergisi	-	-
İlavelerin vergi etkisi	-	-
İndirimlerin vergi etkisi	- 221.260	- 42.199
Ertelenen vergi gideri	- 221.260	- 42.199
Cari Dönem Vergi Karşılığı	- 221.260	- 42.199



YAPRAK SÜT VE BESİ ÇİFTLİKLERİ SANAYİ VE TİCARET A.Ş.

1 OCAK 2009 – 31 ARALIK 2009 HESAP DÖNEMİNE AİT FİNANSAL TABLOLARA İLİŞKİN AÇIKLAYICI DİPNOTLAR

(Tutarlar aksi belirtilmedikçe Türk Lirası ("TL") olarak ifade edilmiştir)

Ertelenen Vergi Varlık ve Yükümlülükleri

Sonraki dönemlerde gerçekleşecek geçici farklar üzerinden ertelenen vergi varlıkları ve yükümlülüklerinin %20 (31.12.2008:%20) vergi oranı kullanılarak yapılan hesaplama aşağıdaki gibidir.

	Toplam Geçici Farklar 01.01.-31.12.2009	Toplam Geçici Farklar 01.01.-31.12.2008	Ertelenen Vergi Varlığı / Yükümlülüğü 01.01.-31.12.2009	Ertelenen Vergi Varlığı / Yükümlülüğü 01.01.-31.12.2008
Alacak reeskontu	- 2.112	- 2.279	422	456
İzin karşılığı	- 9.582	- 8.708	1.917	1.742
Mali zararlar (*)	- 2.681.579	- 2.212.641	536.316	442.528
Ertelenen Vergi Varlıkları	- 2.693.273	- 2.223.628	538.655	444.726
Maddi olmayan duran varlıklar	-	590	-	- 118
Maddi duran varlıklar	1.655.455	1.265.544	- 331.091	- 253.109
Canlı varlıklar	2.201.460	1.128.952	- 440.292	- 225.790
Borç reeskontu	33.683	56.670	- 6.737	- 11.334
Gelirin kaydedilmesindeki zamanlama farkı	137.100	-	- 27.420	-
Ertelenen Vergi Yükümlülüğü	4.027.698	2.451.756	- 805.540	- 490.351
Ertelenen Vergi Yükümlülüğü (Net)	1.334.425	228.128	- 266.885	- 45.625

(*)Yapılan vergilendirilebilir kar projeksiyonlarına göre, 2.681.579 TL geçmiş yıl mali zararlarının tamamı üzerinden hesaplanan 536.316 TL tutarındaki ertelenmiş vergi varlığı, kullanılması muhtemel görüldüğünden finansal tablolara yansıtılmıştır.

Ertelenen vergi yükümlülüğü/varlığının dönem içindeki hareketi aşağıdaki gibidir:

	31.12.2009	31.12.2008
1 Ocak bakiyeleri	- 45.625	- 3.426
Ertelenen vergi gideri	- 221.260	- 42.199
Ertelenen Vergi Yükümlülüğü (Net)	- 266.885	- 45.625



YAPRAK SÜT VE BESİ ÇİFTLİKLERİ SANAYİ VE TİCARET A.Ş.

1 OCAK 2009 – 31 ARALIK 2009 HESAP DÖNEMİNE AİT FİNANSAL TABLOLARA İLİŞKİN AÇIKLAYICI DİPNOTLAR

(Yutular aksi belirtilmedikçe Türk Lirası ("TL") olarak ifade edilmiştir)

36 - HİSSE BAŞINA KAZANÇ

31 Aralık 2009 tarihinde sona eren dönem için ayrıca diğer mali enstrümanlara ilişkin hisse başına kar hesaplamasını gerektirecek başka bir mali enstrüman bulunmamaktadır.

Kapsamlı Gelir tablosunda belirtilen hisse başına kazanç, dönem net karının, dönem boyunca piyasada bulunan adi payların ağırlıklı ortalama sayısına bölünmesi ile bulunmuştur.

	01.01.-31.12.2009	01.01.-31.12.2008
Dönem başı	5.060.000	5.060.000
Çıkarılan paylar	-	-
Dönem sonu	5.060.000	5.060.000
Ağırlıklı ortalama adedi	5.060.000	5.060.000
Net dönem karı	885.629	168.206
Hisse başına kazanç	0,18	0,03

Hisse başına kazanç hesaplaması 1 Kr (kuruş) itibari değerdeki payların 1 TL tutarlık kısmına göre yapılmıştır.

37 – İLİŞKİLİ TARAF AÇIKLAMALARI

İlişkili Taraflara Borçlar


	31.12.2009	31.12.2008
Ortaklara Borçlar		
Erol Göker	2.223.209	2.257.067
Şebnem Göker	-	128.638
Toplam	2.223.209	2.385.705

İlişkili Taraflara Yapılan Ödemeler

İlişkili Taraf	Yapılan İşlem	31.12.2009	31.12.2008
Global Yatırım Holding A.Ş.	Ofis kirası	240	240
Toplam		240	240

Yönetim Kurulu Başkan ve Üyeleri İle Üst Düzey Yöneticilere ve Kilit Personele Sağlanan Menfaatler

Ödemelerin Türü	31.12.2009		31.12.2008	
	Ortaklar	Üst Yönetici	Ortaklar	Üst Yönetici
Ücret	9.552	24.739	6.046	24.549
Toplam	9.552	24.739	6.046	24.549



YAPRAK SÜT VE BESİ ÇİFTLİKLERİ SANAYİ VE TİCARET A.Ş.

1 OCAK 2009 – 31 ARALIK 2009 HESAP DÖNEMİNE AİT FİNANSAL TABLOLARA İLİŞKİN AÇIKLAYICI DİPNOTLAR

(Tutarlar aksi belirtilmedikçe Türk Lirası ("TL") olarak ifade edilmiştir)

38 – FİNANSAL ARAÇLARDAN KAYNAKLANAN RİSKLERİN NİTELİĞİ VE DÜZEYİ

Finansal araçlar ve finansal risk yönetimi

Şirket'in finansal risk yöntemi: Mali Piyasaların öngörülmezliğine dayalı olarak potansiyel risklere karşı, fiyat belirsizliği ve /veya dalgalı fiyat aralığı taşıyan uzun vadeli borçlanmalardan kaçınma şeklinde özetlenebilir. Satış planlarını ve alacakların tahsil sürelerini dikkate alarak borçlanma vadesini yapılandırmıştır. Şirket'in alacaklarının tahsil vadesi, borç vadelerinden daha kısa olduğu için işletme sermayesi açığı ortaya çıkmamaktadır.

Şirket'in yatırımları ve ilk madde malzeme alımları özkaynak ağırlıklı finanse edilmektedir. Kapasite artırımını yaratacak yatırımlar için kullanılan krediler ise %80 ağırlıkta kamu sübvansiyonlu kredilerle finanse edildiğinden Şirket'in taşıdığı önemli bir finansal risk bulunmamaktadır.

Risk yönetimi, aşağıdaki politikalar çerçevesinde uygulanmaktadır

Likidite Riskine İlişkin Açıklamalar


Likidite Risk Yönetimi

Likidite riski, nakit olarak yada diğer bir finansal varlığın teslimi suretiyle ödenen finansal borçlarla ilgili yükümlülüklerin yerine getirilmesinde zorlanma riskidir. Piyasalarda meydana gelen bozulmalar veya kredi puanının düşürülmesi gibi fon kaynaklarının azalması sonucunu doğuran olayların meydana gelmesi, likidite riskinin oluşmasına sebebiyet vermektedir.

Şirket, genellikle kısa vadeli finansal enstrümanlarını nakde çevirerek, örneğin alacaklarını tahsil ederek kendisine fon yaratmaktadır. Bu enstrümanlardan elde edilen tutarlar gerçeğe uygun değerleri ile kayıtlarda yer almaktadır. Şirket'in alacaklarının vadesi borçlarının vadesinden daha kısa olduğu ve satışların kâr marjı makul düzeyde olduğu için önemli bir likidite riski bulunmamaktadır.

Aşağıdaki tablo, Şirket'in türev niteliğinde olmayan finansal yükümlülüklerinin vade dağılımını göstermektedir.

	Defter	Nakit	3 aydan	3-12 ay	1-5 yıl
	Değeri	çıktılar	kısa	arası	arası
		toplamı			
Cari Dönem (31 Aralık 2009)					
Kısa vadeli finansal borçlar (Not:8)	963.915	963.915	80.401	883.514	-
Uzun vadeli finansal borçlar (Not:8)	813.794	824.707	-	-	824.707
Ticari borçlar (Not:10)	906.704	940.387	643.336	297.051	-
İlişkili taraflara diğer borçlar (Not:11)	2.223.209	2.223.209	-	2.223.209	-
Diğer borçlar (Not:11)	13.825	13.826	13.826	-	-



YAPRAK SÜT VE BESİ ÇİFTLİKLERİ SANAYİ VE TİCARET A.Ş.

1 OCAK 2009 – 31 ARALIK 2009 HESAP DÖNEMİNE AİT FİNANSAL TABLOLARA İLİŞKİN AÇIKLAYICI DİPNOTLAR

(Tutarlar aksi belirtilmedikçe Türk Lirası ("TL") olarak ifade edilmiştir)

Geçmiş Dönem (31 Aralık 2008)	Defter Değeri	Nakit çıkışlar toplamı	3 aydan kısa	3-12 ay arası	1-5 yıl arası
Uzun vadeli finansal borçlar (Not:8)	106.560	106.560	-	-	106.560
Ticari borçlar (Not:10)	807.375	864.045	264.763	594.755	4.527
İlişkili taraflara diğer borçlar (Not:11)	2.385.705	2.385.705	-	-	2.385.705
Diğer borçlar (Not:11)	8.663	8.663	8.663	-	-

Kur Riski Yönetimi

Yabancı para riski herhangi bir finansal enstrümanın değerinin döviz kurundaki değişikliğe bağlı olarak değişmesinden doğan risktir.

Şirketin işlemleri TL üzerinden gerçekleştirilmekte olup, kur değişikliklerinden doğan döviz kuru riskine maruz kalmamaktadır.

Döviz pozisyonu tablosu ve ilgili duyarlılık analizi

	31.12.2009		31.12.2008	
	TL Karşılığı	Döviz Karşılığı	TL Karşılığı	Döviz Karşılığı
1. Toplam Varlıklar	-	-	-	-
2. Toplam Yükümlülükler	-	-	-	-
3. Net Yabancı Para Varlık / (Yükümlülük) Pozisyonu (1-2)	-	-	-	-
4. Parasal Kalemler Net Yabancı Para Varlık / (Yükümlülük) Poz.	-	-	-	-
5. İhracat	-	-	-	-
6. İthalat	820.096	502.400 USD	-	-

	31.12.2009		31.12.2008	
	Kar/Zarar		Kar/Zarar	
	Yabancı paranın değer kazanması	Yabancı paranın değer kaybetmesi	Yabancı paranın değer kazanması	Yabancı paranın değer kaybetmesi
Döviz'in TL karşısında % 10 Değişmesi halinde:	-	-	-	-
1- Döviz net varlık/yükümlülüğü	-	-	-	-
2- Döviz riskinden korunan kısım (-)	-	-	-	-
3- Döviz Net Etki (1+2)	-	-	-	-
Toplam	-	-	-	-

Şirketin, bilanço tarihi itibarıyla yabancı para varlık ve yükümlülüğü bulunmamaktadır.



YAPRAK SÜT VE BESİ ÇİFTLİKLERİ SANAYİ VE TİCARET A.Ş.

1 OCAK 2009 – 31 ARALIK 2009 HESAP DÖNEMİNE AİT FİNANSAL TABLOLARA İLİŞKİN AÇIKLAYICI DİPNOTLAR

(Tutarlar aksi belirtilmedikçe Türk Lirası ("TL") olarak ifade edilmiştir)

Fiyat Riski Yönetimi

Şirket, faaliyette bulunduğu sektör itibarıyla fiyat değişimlerinden dolayı satış fiyatlarının etkilenmesi nedeniyle fiyat riskine maruz kalmaktadır. Şirket bu riski bertaraf etmek için kullandığı ilk madde malzemenin önemli bölümünü kendi imkanlarıyla üretmekte veya sözleşmeli çiftçilik modeliyle üretmektedir. Bu nedenle satış fiyatı düşüşleri faaliyetlerin sürekliliğini etkilememektedir. Şirket'in faaliyet gösterdiği sektörün özelliklerinden biri de ilk madde malzeme fiyat hareketlerinin mamul fiyatlarıyla paralel seyretmesi olduğundan kâr marjında önemli bir değişiklik olmamaktadır.

Faiz Oram Riski

Şirket'in kredi kullanımları sabit faizli kredilerden oluşmakta olup, piyasa faiz oranlarındaki değişimlerden etkilenmediği için piyasalardaki dalgalanmalardan etkilenmemektedir. Şirket'in faaliyette bulunduğu sektöründe ürünlerin çok kısa sürede nakde dönüştürülebilme imkanı, satıcıların vadelerinin kolaylıkla uzatılabilmesi ve sektördeki kar marjları Şirket'in faiz oranı riskine bağlı kısa vadeli dalgalanmalardan etkilenmesini azaltmaktadır.

Şirket'in faiz riskine maruz kalacak faiz barındıran finansal varlıklarına ilişkin duyarlılık tablosu ve analizi aşağıda verilmiştir.

Faiz Pozisyonu Tablosu

31.12.2009 31.12.2008

Sabit faizli finansal araçlar

Finansal varlıklar

1.777.709 974.463

Finansal yükümlülükler

Değişken faizli finansal araçlar

Finansal varlıklar

Finansal yükümlülükler


Şirket'in sabit faizli finansal yükümlülüklerinin faiz oranları, oluştukları tarihlerde sabitlendiği için faiz değişimlerinden etkilenmemektedir. Dolayısıyla 31.12.2009 tarihinde TL para birimi cinsinden olan faizlerin değişimi halinde vergi sonrası net dönem karı değişmemektedir. (31.12.2008: değişmemektedir)

Kredi Riski Yönetimi

Şirket'in ticari alacaklarından doğan tahsilat riskleri mevcuttur. Şirket yönetimi tahsilat riskini minimum düzeyde tutmak için ağırlıklı olarak kurumsal firmalarla iş yaparak kredi riskini yönetmektedir. Müşteri portföyü ülkemizin bilinen, itibarlı, kredi kalitesi yüksek ve büyük firmaları olması dolayısıyla fon yaratılma imkanında herhangi bir sıkıntısı bulunmamaktadır.

Şirket, değerlendirmeler sonucunda veya kanuni olarak oluştukları anda şüpheli alacak karşılığı ayırarak ticari alacaklarını bilançoda net olarak göstermektedir. Vadesi geçmiş ancak değer düşüklüğüne uğramamış varlıklar yoktur. Alınan teminat vs. yoktur.

Aşağıda, finansal araç türleri itibarıyla şirketin maruz kalabileceği kredi riskleri bulunmaktadır.



YAPRAK SÜT VE BESİ ÇİFTLİKLERİ SANAYİ VE TİCARET A.Ş.

1 OCAK 2009 – 31 ARALIK 2009 HESAP DÖNEMİNE AİT FİNANSAL TABLOLARA İLİŞKİN AÇIKLAYICI DİPNOTLAR

(Tutarlar aksi belirtilmedikçe Türk Lirası ("TL") olarak ifade edilmiştir)

Cari Dönem (31 Aralık 2009)	Ticari Alacaklar		Diğer Alacaklar		Bankalardaki	
	İlişkili Taraf	Diğer Taraf	İlişkili Taraf	Diğer Taraf	İlişkili Taraf	Mevduat
						Not:6
						Not:10
Raporlama tarihi itibarıyla maruz kalınan azami kredi riski (A+B+C+D+E) (1)	-	262.351	-	-	-	9.808
- Azami riskin teminat, vs ile güvence altına alınmış kısmı	-	-	-	-	-	-
A. Vadesi geçmiş ya da değer düşüklüğüne uğramamış finansal varlıkların net defter değeri (2)	-	262.351	-	-	-	9.808
B. Koşulları yeniden görülmüş bulunan, aksi takdirde vadesi geçmiş veya değer düşüklüğüne uğramış sayılacak finansal varlıkların defter değeri						
C. Vadesi geçmiş ancak değer düşüklüğüne uğramamış varlıkların net defter değeri (3)						
- Teminat, vs ile güvence altına alınmış kısmı						
D. Değer düşüklüğüne uğrayan varlıkların net defter değerleri						
- Vadesi Geçmiş (Brüt Defter Değeri)						
- Değer Düşüklüğü (-)						
E. Bilanço dışı kredi riski içeren unsurlar						

- (1) Alınan teminatlar gibi, kredi güvenliliğinde artış sağlayan unsurlar yoktur.
- (2) Vadesi geçmiş ya da değer düşüklüğüne uğramamış finansal varlıkların gelecekte değer düşüklüğüne uğraması ve kredi riski beklenmemektedir.
- (3) Vadesi geçmiş ancak değer düşüklüğüne uğramamış finansal varlıklar bulunmamaktadır.



YAPRAK SÜT VE BESİ ÇİFTLİKLERİ SANAYİ VE TİCARET A.Ş.

1 Ocak 2009 – 31 Aralık 2009 Hesap Dönemine Ait Finansal Tablolara İlişkin Açıklayıcı Dipnotlar

(Tutarlar aksi belirtilmedikçe Türk Lirası ("TL") olarak ifade edilmiştir.)

Geçmiş Dönem (31 Aralık 2008)	Ticari Alacaklar		Diğer Alacaklar		Bankalardaki	
	İlişkili Taraf	Diğer Taraf	İlişkili Taraf	Diğer Taraf	İlişkili Taraf	Mevduat

Not:10

Not:6

Raporlama tarihi itibarıyla maruz kalınan azami kredi riski (A+B+C+D+E) (1)	-	180.118	-	-	-	22
- Azami riskin teminat, vs ile güvence altına alınmış kısmı	-	-	-	-	-	-
A. Vadesi geçmiş ya da değer düşüklüğüne uğramamış finansal varlıkların net defter değeri (2)	-	-	-	-	-	22

B. Koşulları yeniden gözden geçirilmiş bulunan, aksi takdirde vadesi geçmiş veya değer düşüklüğüne uğramamış finansal varlıkların net defter değeri

C. Vadesi geçmiş ancak değer düşüklüğüne uğramamış varlıkların net defter değeri (3)

- Teminatl, vs ile güvence altına alınmış kısmı

D. Değer düşüklüğüne uğrayan varlıkların net defter değerleri

- Vadesi Geçmiş (Brüt Defter Değeri)

- Değer Düşüklüğü (-)

E. Bilanço dışı kredi riski içeren unsurlar

(1) Alınan teminatlar gibi, kredi güvenciliğinde artış sağlayan unsurlar yoktur.

(2) Vadesi geçmiş ya da değer düşüklüğüne uğramamış finansal varlıkların gelecekte değer düşüklüğüne uğraması ve kredi riski beklenmemektedir.

(3) Vadesi geçmiş ancak değer düşüklüğüne uğramamış finansal varlıklar bulunmamaktadır.



YAPRAK SÜT VE BESİ ÇİFTLİKLERİ SANAYİ VE TİCARET A.Ş.

1 OCAK 2009 – 31 ARALIK 2009 HESAP DÖNEMİNE AİT FİNANSAL TABLOLARA İLİŞKİN AÇIKLAYICI DİPNOTLAR

(Futarlar aksi belirtilmedikçe Türk Lirası ("TL") olarak ifade edilmiştir)

Hayvan Sağlığı Riski

Şirket'in faaliyet konusu ile ilgili en temel risk hayvan sağlığı ile ilgili risklerdir. Türkiye'de gerek besi gerekse süt sığırcılığında gerçek anlamda endüstriyel üretici sayısı ve işletme başına ortalama hayvan sayısı çok düşük olduğundan hayvan sağlığını koruma konusundan gerekli önlemlerin alınması mümkün olmamaktadır. Şap, brusella ve verem gibi yaygın hayvan hastalıkları sığır yetiştiriciliğinde önemli bir risk oluşturmaktadır.

Şirket, bünyesinde bulunan hayvanlar ve çiftlik genelinde hastalık girişi ve yayılmasını önlemek için gerekli tüm tedbirleri almış, kurulduğu günden bu yana herhangi bir salgın hastalık sorunu yaşamamıştır. Aldığı önlemlerin sonucunda da Tarım Bakanlığı tarafından "Hastalıklardan Ari İşletme" belgesini almaya hak kazanmış olup, bu belge her yıl yapılan denetim ve izleme çalışmaları sonucunda yenilenmektedir. Hastalık ihtimali göz önüne alınarak Şirket bünyesinde bulunan canlı varlıklar "All Risk" kapsamında sigorta ettirilerek bu risk minimum düzeyde tutulmaktadır.

39- FİNANSAL ARAÇLAR (GERÇEĞE UYGUN DEĞER AÇIKLAMALARI VE FİNANSAL RİSKTEN KORUNMA MUHASEBESİ ÇERÇEVESİNDEKİ AÇIKLAMALAR)

Finansal Araçlar

Finansal araçlar, finansal varlık ve finansal yükümlülükleri kapsamaktadır. Finansal araçlar, Şirket'in finansal tabloları üzerinde likidite riski, karşı taraf riski ve piyasa riski yaratabilecek, etkileyecek ve azaltabilecek niteliktedir. Tüm finansal varlıklar, değer düşüklüğü riskine karşı incelenir.

Rayiç değer, bilgili ve istekli taraflar arasında, piyasa koşullarına uygun olarak gerçekleşen işlemlerde, bir varlığın karşılığında el değiştirebileceği veya bir yükümlülüğün karşılanabileceği değerdir.

Şirket, finansal enstrümanların tahmini rayiç değerlerini halihazırda mevcut piyasa bilgileri ve uygun değerlendirme yöntemlerini kullanarak belirlemiştir. Bununla birlikte, piyasa bilgilerini değerlendirip rayiç değerleri tahmin edebilmek yorum ve muhakeme gerektirmektedir. Sonuç olarak burada sunulan tahminler, Şirket'in cari bir piyasa işleminde elde edebileceği miktarların göstergesi olamaz.

Rayiç değerlerin tahmin edilmesi pratikte mümkün olan finansal enstrümanların rayiç değerlerinin tahmini için aşağıdaki yöntem ve varsayımlar kullanılmıştır:

Finansal Aktifler

Nakit ve nakit benzerleri ve diğer finansal aktifler dahil olmak üzere maliyet bedeli ile gösterilen finansal aktiflerin rayiç değerlerinin kısa vadeli olmaları ve muhtemel zararların önemsiz miktarda olabileceği düşünüldükçe değerlerine yaklaştığı öngörülmektedir.

Finansal Pasifler

Ticari borçların ve diğer parasal yükümlülüklerin kısa vadeli olmaları nedeniyle rayiç değerlerinin taşıdıkları değere yaklaştığı düşünülmektedir.



YAPRAK SÜT VE BESİ ÇİFTLİKLERİ SANAYİ VE TİCARET A.Ş.

1 OCAK 2009 – 31 ARALIK 2009 HESAP DÖNEMİNE AİT FİNANSAL TABLOLARA İLİŞKİN AÇIKLAYICI DİPNOTLAR

(Tutarlar aksi belirtilmedikçe Türk Lirası ("TL") olarak ifade edilmiştir)

40- RAPORLAMA DÖNEMİNDEN SONRAKİ OLAYLAR

Ekli finansal tablolar, Yönetim kurulu tarafından 18 Nisan 2011 tarihinde onaylanmış ve yayınlanmak üzere yetki verilmiştir. Genel kurulun finansal tabloları değiştirme yetkisi vardır.

Şirket, 3 Ocak 2011 tarihinde, halka arz amacıyla kayıtlı sermaye sistemine geçmek üzere SPK'ya başvurmuştur. SPK'nın 24.02.2011 tarih ve 6/195 sayılı kararı ile halka açılma amacıyla hazırlanan esas sözleşmesinin 3, 4, 6, 9, 10, 11, 15, 16, 18, 19, 21, 22, 23, 24, 26, 27 ve 29'uncu maddelerinin tadili ile 50.000.000 TL tavan ile kayıtlı sermaye sistemine geçişine onay verilmiştir.

41- FİNANSAL TABLOLARI ÖNEMLİ ÖLÇÜDE ETKİLEYEN YADA FİNANSAL TABLOLARIN AÇIK, YORUMLANABİLİR VE ANLAŞILABİLİR OLMASI AÇISINDAN AÇIKLANMASI GEREKEN DİĞER HUSUSLAR

Yoktur. (31.12.2008: Yoktur.)

